



20 | BRILLIANT
17 | SOLUTIONS



02

Reflect Your Passion™



4	HISTORIA MEGUIAR'S
5	5 KROKÓW DO DOSKONAŁEGO LAKIERU
6	PYTANIA I ODPOWIEDZI
8-9	KROK 1 MYCIE
10-13	KROK 2 PRZYGOTOWANIE POWIERZCHNI
14-15	KROK 3 POLEROWANIE (OPCJONALNIE)
16-17	KROK 4 WOSKOWANIE/OCHRONA
18-19	KROK 5 KONSERWACJA
20-21	FELGI I OPONY
22-25	WNĘTRZE
26-28	POZOSTAŁE POWIERZCHNIE
29	ZESTAWY
30-31	AKCESORIA
32-33	SERIA MIRROR BRIGHT
34-43	DETAILING GUIDE
44-47	LISTA DEALERÓW



HISTORIA



To, co zaczęło się ponad wiek temu jako proste laboratorium politory w garażu założyciela Franka Meguiar'a Jr. teraz obejmuje cztery pokolenia rodzinnej firmy. Nie ma wątpliwości, że w swoich najśmielszych marzeniach, Frank Meguiar Jr. nie mógł przewidzieć, jaki rozwój przez następne 100 lat wywoła przyrządzona przez niego pierwsza butelka politory.

Meguiar's stał się światowym liderem w produkcji kosmetyków samochodowych i jest dumny z możliwości zaoferowania następnej generacji środków, narzędzi i akcesoriów prawdziwym entuzjastom motoryzacji. Dążymy do ustanawiania całkowicie nowych standardów w jakości i

skuteczności produktów w naszej branży.

Od pierwszej butelki politory Frank Meguiar Jr. budował swój biznes na doskonałych produktach i zrozumieniu potrzeb swoich klientów. Dziś firma Meguiar's utrwała i wzmacnia relacje z entuzjastami na całym świecie, stworzyła poziom zaufania i szacunku dla marki, który wykracza poza produkty i jest ucieleśnieniem stylu życia z hobby samochodowym. Do dziś nasza rodzina jest zobowiązana dostarczać produkty i budować relacje, które ekscytują i jednoczą entuzjastów oraz profesjonalistów na świecie.



04

Reflect Your Passion™

5 KROKÓW

DO DOSKONAŁEGO LAKIERU



1 MYCIE

Myj samochód, używając wody i specjalnie do tego celu przygotowanych szamponów. Detergenty wysuszają lakier, powodując utratę głębi i połysku. Poza tym wszystkie szampony Meguiar's są przyjazne dla środowiska.

2 PRZYGOTOWANIE/ CZYSZCZENIE

Rysy i koliste zarysowania są najbardziej widoczne na ciemnych lakierach i najczęściej spowodowane drobkami brudu na powierzchni gąbki lub ręcznika do osuszania. Najbardziej efektywną metodą usuwania uszkodzeń powierzchni lakieru takich jak oksydacja, drobne rysy i koliste zarysowania jest używanie środków do czyszczenia lakieru bezpiecznych dla lakierów bezbarwnych takich jak Meguiar's ScratchX 2.0 lub Ultimate Compound.

3 POLEROWANIE (OPCJONALNIE)

Środek Meguiar's Deep Crystal Polish jest zalecany jako opcjonalny krok przed woskowaniem, szczególnie przy ciemnych kolorach, aby podkreślić ekstremalnie głęboki połysk.

4 WOSKOWANIE/ OCHRONA

Stwórz ochronę powłoki lakierniczej i dodatkowy połysk. Używaj wosków takich jak Meguiar's Gold Class Wax lub Meguiar's Ultimate Wax.

5 KONSERWACJA

Regularna konserwacja to usuwanie świeżych zabrudzeń takich jak ptasie odchody lub soki z drzew, zanim zdążą się przyspocić lub uszkodzić lakier. Meguiar's Quik Detailer lub Ultimate Quik Detailer skutecznie poprawią trwałość wosku.

Reflect Your Passion™

05 

PYTANIA/ODPOWIEDZI

Od lat otrzymujemy pytania dotyczące pielęgnacji samochodów, które pojawiają się raz po raz, więc pomyśleliśmy, żeby się z Wami nimi podzielić, bo prawdopodobnie też zastanawiacie się nad tym samym...

JAKI JEST WASZ NAJLEPSZY WOSK?

To zależy od Twojej definicji „najlepszego”, ponieważ to, co najlepsze dla Ciebie może być zupełnie różne dla innego „Car Guy”. Co jest najważniejsze dla Ciebie?

- Szybkość? Ultimate Quik Wax™ spray jest receptą na szybką warstwę wosku.
- Długotrwałe skrapianie wody w zaawansowanej syntetycznej formule? Ultimate Wax jest najlepszy.
- Preferujesz naturalny wosk Carnauba? Zakochasz się w naszym Gold Class™ Carnauba Plus wax z premium carnauba.
- Cena/oszczędność czasu? To wtedy najlepszy jest nasz wypróbowany, jednofazowy, klasyczny Cleaner Wax.

KTÓRY PRODUKT JEST NAJLEPSZY DO UŻYCIA NA MOIM NOWYM SAMOCHODZIE?

Wszystkie produkty Meguiar's są bezpieczne w użyciu na Twoim nowym samochodzie, lecz zupełnie nowe auta są wyjątkowe dlatego, że ich lakier powinien być w doskonałej kondycji. Jeśli zastosujesz kilka rutynowych procedur pielęgnacji, możesz utrzymać salonowy wygląd przez długi, długi czas. Jak często mawia Barry Meguiar „regularna pielęgnacja, to łatwa pielęgnacja!”

- Stosuj 5 kroków pielęgnacji lakieru, używając produktów stworzonych do pielęgnacji samochodów.
- Myj swój samochód co tydzień, używając wysokiej jakości rękawicy z mikrofibry i premium szamponu samochodowego.
- Nakładaj wysokiej jakości woski samochodowe 3-4 razy w roku.
- Konserwuj swój samochód pomiędzy myciami używając produktów typu „mist 'n wipe” - Quik Detailer™, aby usunąć kurz i zanieczyszczenia.
- Glinkuj swoje auto, jeśli tego potrzebujesz.
- Chroń wewnętrzne i zewnętrzne elementy oraz opony za pomocą dobrej jakości protectant'ów, odżywek do skóry i dressingów do opon.

Sposoby na Uszkodzenia Lakieru

Meguiar's® ma dopasowany produkt do Twojego problemu

Wszystkie środki są łatwe w użyciu, skuteczne i bezpieczne dla bezbarwnych lakierów

- Uszkodzenie:**
- Zarysowania
 - Oksydacja
 - Ogólne zaniedbanie
 - Zabrudzenia
 - Plamy od twardej wody
 - Odosobnione rysy
 - Odbarwienia
 - Ślady po otarciach
 - Niewielkie rysy
 - Zmatowienia
 - Koliste zarysowania

Poziom Uszkodzenia

- Produkt:**
- Rubbing Compound
 - Ultimate Compound
 - Polishing Compound
 - SwirlX™
 - ScratchX™ 2.0

CZY WASZE PRODUKTY SĄ BEZPIECZNE DLA LAKIERÓW BEZBARWNYCH?

TAK!!! Wszystkie produkty Meguiar's zostały stworzone tak, aby mogły być bezpiecznie zastosowane na lakierach bezbarwnych. Długa historia Meguiar's i trwające od dawna relacje z producentami pojazdów i lakierów, zapewniają naszym produktom zgodność z ostatnimi osiągnięciami technicznymi w dziedzinie samochodowych powłok powierzchni (lub „lakieru”).

JAK POZBYĆ SIĘ KOLISTYCH ZARYSOWAŃ I ZADRAPAŃ?

To zależy od stopnia i zakresu uszkodzenia. Jeśli Twój paznokieć „wyczuwa” zarysowanie, będziesz E. Glinkuj swoje auto, jeśli tego potrzebujesz.

F. Chroń wewnętrzne i zewnętrzne elementy oraz opony za pomocą dobrej jakości protectant'ów, odżywek do skóry i dressingów do opon.

CZY WASZE PRODUKTY SĄ BEZPIECZNE DLA LAKIERÓW BEZBARWNYCH?

TAK!!! Wszystkie produkty Meguiar's zostały stworzone tak, aby mogły być bezpiecznie zastosowane na lakierach bezbarwnych. Długa historia Meguiar's i trwające od dawna relacje z producentami pojazdów i lakierów, zapewniają naszym produktom zgodność z ostatnimi osiągnięciami technicznymi w dziedzinie samochodowych powłok powierzchni (lub „lakieru”).

JAK POZBYĆ SIĘ KOLISTYCH ZARYSOWAŃ I ZADRAPAŃ?

To zależy od stopnia i zakresu uszkodzenia. Jeśli Twój paznokieć „wyczuwa” zarysowanie, będziesz potrzebował profesjonalnej pomocy, żeby je naprawić, ponieważ jest bardzo głębokie. W innym przypadku zalecamy stosowanie (uwaga: wszystkie te produkty są bezpieczne dla lakierów bezbarwnych):

A. Dla bardzo płytkich zadrapań i kolistych zarysowań (te drobne okrągłe linie wokół źródła światła odbijającego się w Twoim lakierze), odpowiedzią jest Swirl Remover i może być stosowany ręcznie, z orbitalną maszyną polerską lub maszyną typu Dual Action. Wyłącznie do użycia ręcznego może być również zastosowany Meguiar's Clear Coat Safe Polishing Compound.

B. Do cięższych zarysowań, oksydacji lub ogólnie zaniedbanego lakieru, doskonałym wyborem będzie Ultimate Compound. On także może być bezpiecznie stosowany ręcznie, z orbitalną maszyną polerską lub maszyną typu Dual Action. Wyłącznie do użycia ręcznego może być również zastosowany Meguiar's Clear Coat Safe Rubbing Compound.

C. Jeśli masz pojedyncze zarysowania, zadrapania lub lekkie otarcia Scratch X™ 2.0 bezpiecznie umożliwi Ci ich usunięcie.

WYBÓR PRODUKTÓW

CLASSIC



Nasze podstawowe produkty dla osób, które chcą pielęgnować wygląd swoich samochodów skutecznie i za najlepszą cenę.

PREMIUM



Nasza najlepsza linia produktów, które oferują długotrwałą ochronę i udoskonalony skład chemiczny by Twoje auto zachowało swój najlepszy wygląd.

ULTIMATE



Nasze najnowsze syntetyczne i najbardziej technologicznie zaawansowane produkty dla entuzjastów, którzy chcą dla swoich aut najlepszych produktów.

CZĘSTOTLIWOŚĆ

RAZ NA ROK

GLINKOWANIE I CZYSZCZENIE

RAZ NA KWARTAŁ

POLEROWANIE I WOSKOWANIE

RAZ NA MIESIĄC

WOSK W SPRAYU

RAZ NA TYDZIEŃ

SZYBKI DETAILING I MYCIE

(Zalecane minimalne okresy)

Reflect Your Passion™

07 

KROK 1 MYCIE



ULTIMATE WASH & WAX

Tradycyjne szampony z woskiem zazwyczaj słabo się pienią, zapewniają słaby blask i ochronę, ale nigdy więcej! Hybrydowe połączenie premium wosku Carnauba i syntetycznych polimerów Meguiar's dostarcza ochrony i blasku podczas mycia... a piana? Jest także „Ultimate”!

473ml 38,90 PLN Symbol: G17745
1420ml 79,90 PLN Symbol: G17748

GOLD CLASS™ CAR WASH SHAMPOO & CONDITIONER

Luksusowa piana i bogate odżywki karmią Twój lakier i znakomicie wygładzają powierzchnię, po której łatwo spływa woda, zmniejszając czas osuszania i zostawiając lśniący połysk. „Molten magic” jest jednym z wyrażeń, którego nasi klienci użyli, by opisać ten nadzwyczajny produkt.

473ml 39,90 PLN Symbol: G7116
1892ml 79,90 PLN Symbol: G7164

NXT GENERATION™ CAR WASH

Nasz najnowszy syntetyczny szampon, oparty na polimerach, tworzy emulsję, która penetruje i rozkłada brud bez naruszania chronionego wosku. Wyważona formuła pH zawiera środek zmiękczający wodę, by usunąć nawet najbardziej uporczywe zabrudzenia i pozostawić lakier bez szkazy.

532ml 37,90 PLN Symbol: G12619
1892ml 69,90 PLN Symbol: G12664

DEEP CRYSTAL® CAR WASH

Deep Crystal® Car Wash zawiera specjalne składniki, które wytwarzają niesamowitą pianę. Brud i błoto są szybko odpajane i usuwane bez ryzyka usunięcia woskowej ochrony i uszkodzenia lakieru. Dla zapewnienia najlepszej skuteczności stosuj z rekawicą do mycia Meguiar's® Microfiber Wash Mitt..

1892ml 59,90 PLN Symbol: G10464



Reflect Your Passion™



NOWOŚĆ

WASH PLUS

Super skoncentrowana formuła zapewni maksymalne czyszczenie. Wash Plus+ to delikatny produkt do regularnego mycia auta, który z łatwością usuwa owady, smołę, zabrudzenia i lekkie zadrapania! Produkt nakłada się bezpośrednio na rękawicę, Nie potrzebujesz wiadra! Oszczędzasz czas!

710 ml Symbol: G25024

Dostępność produktu: druga połowa 2017 roku

MICROFIBER WASH MITT

Rękawica Microfiber Wash Mitt jest super miękka, z głębokim puszkim, który nie pyli. Każda rękawica po wyschnięciu nigdy nie twardnieje i może zostać wyprana i użyta setki razy. Posiada tysiące super delikatnych mikro zakończonych włókien na każdym centymetrze kwadratowym rękawicy. Usuwa zanieczyszczenia tak delikatnie jak żaden inny produkt, który widziałeś do tej pory.

59,90 PLN Symbol: X3002

WATER MAGNET® DRYING TOWEL

Ten bardzo duży (72cm x 55cm) ręcznik z mikrofibry do osuszania samochodu wchłania trzy razy więcej wody od tradycyjnych ręczników i daje szybki, bezpłatowy rezultat. Nadaje się do prania w pralce.

74,90 PLN Symbol: X2000

W pielęgnacji lakierów samochodowych, mycie i czyszczenie nie są tym samym. Wydają się bardzo podobne, jednakże te procedury bardzo się od siebie różnią. MYCIE usuwa luźne zabrudzenia z powierzchni lakieru takie jak kurz, zabrudzenia drogowe i świeże ptasie odchody. (Procedurę CZYSZCZENIA omówimy w kroku drugim.)

Typowym błędnym pojęciem jest to, że detergenty są bezpiecznym sposobem na mycie samochodu. Absolutnie nie są!

Detergenty są tak sformułowane, aby usunąć wszystko z danej powierzchni, pozostawiając ją „skrzypiąco” czystą. Skrzypiąco czysta powierzchnia lakieru oznacza brak ochrony. Regularnie stosowane detergenty usuną wszystko z powierzchni łącznie z woskami, silikonami i polimerami. Jeżeli do tego dojdzie, wtedy zaczną być usuwane życiodajne olejki z Twojego lakieru, wzmagając proces oksydacji lakieru.

Wszystkie szampony Meguiar's mają neutralne pH i są specjalnie przygotowane do poprawy wyglądu i ochrony lakierów samochodowych.

Wszystkie szampony
Meguiar's są
BIODEGRADOWALNE!

Reflect Your Passion™



KROK 2 PRZYGOTOWANIE



SMOOTH SURFACE™ CLAY KIT

Nasza niepowodująca zarysowań lakieru kostka glinki bezpiecznie, łatwo i natychmiastowo usuwa nalot, osad, zanieczyszczenia,... powodując, że woskowanie staje się łatwiejsze i bardziej trwałe. Smooth Surface Clay Kit zapewnia najlepszy efekt oraz stosunek ceny do jakości dzięki 2x80g glinki, 473ml Quik Detailer'a oraz pełnowymiarowemu ręcznikowi Supreme Shine Microfiber w każdym zestawie.

473ml, 2 x 80g bar 159,90 PLN Symbol: G1016



SMOOTH SURFACE™ CLAY BAR REPLACEMENT

Nasza „zapasowa” glinka to wygodny sposób, aby wymienić samą glinkę z naszego zestawu Smooth Surface Clay Kit. Ta nietrąca glinka bezpiecznie, łatwo i natychmiastowo usuwa z lakieru przyspójone soki z drzew, naleciałości i osad przemysłowy, sprawiając, że woskowanie jest łatwiejsze i trwałe. Z tym produktem używaj zawsze środka takiego jak Meguiar's Quik Detailer™.

1 x 50g 59,90 PLN Symbol: G1001EU



SUPREME SHINE™ MICROFIBER TOWEL

a niewiarygodnie gęsta mikrofibra daje niesamowity rezultat. Miękkie, głębokie, podwójnie tkane włókna ręczniczka Supreme Shine Microfiber wchłaniają trzy razy więcej niż tradycyjne frotowe ręczniki, a struktura włókien zmniejsza wysięk potrzebny do usunięcia pozostałości produktu. Zabezpieczone brzegi eliminują potencjalne ryzyko zadrapania. Nadaje się do prania w pralce.

1 sztuka 32,90 PLN Symbol: X2010

3 sztuki 74,90 PLN Symbol: X2020



QUIK DETAILER®

Meguiar's Quik Detailer™ jest potrzebny do nadania powierzchni odpowiedniego poślizgu, kiedy używasz glinki na swoim samochodzie. Można go też użyć osobno do usunięcia niewielkich zabrudzeń z karoserii i poprawy połysku.

473ml 45,90 PLN Symbol: A3316



GOLD CLASTM BUG AND TAR REMOVER

Owady i asfalt mocno przylegają do Twojego lakieru i są potencjalnie szkodliwe. Pozostawione na powierzchni, mogą się z nią związać i pozostawić plamy i wytrawienia. Dzięki temu specjalnemu produktowi będziesz mógł natychmiast usunąć te zagrożenia, zanim zdążą wyrządzić szkodę.

473ml 42,90 PLN Symbol: G10716

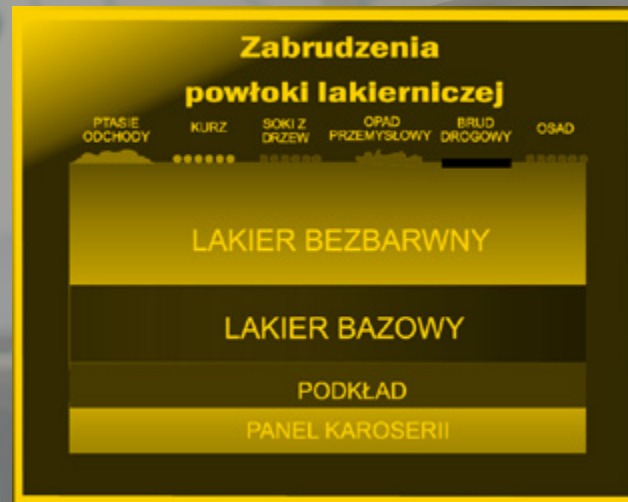
CZYSZCZENIE lub przygotowanie powierzchni, usuwa uporczywe, przyspójone zabrudzenia powierzchni jak również wady powłoki lakierniczej, takie jak plamy, odbarwienia i oksydacje.

Po umyciu samochodu, przejeżdż koniuszkami palców po powierzchni lakieru. Czujesz, że Twój lakier jest szorstki? Jeżeli tak, to znaczy, że na powierzchni są przyspójone zabrudzenia.

W zasadzie zauważysz takie zabrudzenia na horizontalnych powierzchniach karoserii, ale możesz również dostrzec małe, ciemne punkciki na tyle i dolnych bocznych częściach samochodu pomalowanego jasnym odcieniem. Z biegiem czasu te zanieczyszczenia przytępią wygląd Twojego lakieru i ograbią go z połysku.

Na szczęście, Meguiar's Smooth Surface Clay Kit zawiera wszystko, co jest potrzebne do bezpiecznego i prostego usunięcia przyspójonych zabrudzeń. Tabliczki glinki nie są tylko do profesjonalnego użytku. Jeżeli kiedykolwiek bawiłeś się plasteliną, będziesz umiał użyć glinki.

Po prostu ugnieć połowę tabliczki naszej nieściernej, syntetycznej glinki na kształt placka. Dociskając glinę tylko koniuszkami palców (oczywiście robimy to na umyтым i wysuszonym samochodzie) lekko przesuwasz glinę do przodu i z powrotem po lakierze wcześniej spryskanym środkiem Meguiar's Quik DetailerTM dla uzyskania odpowiedniego poślizgu. Glinka wchłonie i delikatnie usunie wszystkie przyspójone zabrudzenia, pozostawiając powierzchnię gładką jak szkło.



Zabrudzenia powierzchni takie jak nalot przemysłowy lub soki z drzew można wykryć przesuwasz dłoń po lakierze (po umyciu i osuszeniu samochodu). Jakąkolwiek wyczuwalną „chropowatość” można usunąć produktem Meguiar's Smooth SurfaceTM lub Bug and Tar Remover.



KROK 2 PRZYGOTOWANIE LAKIERU



ULTIMATE COMPOUND

Meguiar's® środkiem Ultimate Compound zrewolucjonizował produkty ściernicze i polerujące. Nasza nowa technologia szybko usuwa uporczywą oksydację, plamy, odbarwienia po ptasich odchodach i inne uszkodzenia powłoki lakierniczej, jednocześnie polerując powierzchnię do lustrzanego połysku. W porównaniu z tradycyjnymi środkami polerskimi, nasza nowa formuła jest bezpieczna dla bezbarwnych lakierów, oczyszcza powłokę, tworzy zadziwiająco przejrzystą powierzchnię, wolną od zadrapań, zmatowień i zarysowań.

450ml 67,90 PLN Symbol: G17216



CLEAR COAT SAFE RUBBING COMPOUND

Pasta do czyszczenia lakieru i usuwania zarysowań Clear Coat Safe Rubbing Compound usuwa oksydację, zarysowania i zanieczyszczenia jednocześnie regeneruje matowe i zaniebane powierzchnie lakieru.

473ml 49,90 PLN Symbol: G18016



SCRATCHX™ 2.0

Eliminuje z łatwością drobne zadrapania i rysy. Ten zaawansowany środek usuwa zadrapania i rysy poprawiając kolor lakieru. Produkt Scratch X 2.0 nie powinien być mylony z agresywnymi "ostrymi związkami" dostępnymi na rynku. Bardziej delikatny niż inne formuły, nie zostawia więcej rys niż usuwa. Jest idealny do szybkich retuszy lub odnowienia całej powierzchni samochodu, bezpieczny nawet dla miękkich lakierów bezbarwnych.

207ml 54,90 PLN Symbol: G10307



SWIRL REMOVER

Drobne ryski, hologramy, koliste zarysowania... entuzjaści mówią nam, że usuwanie ich jest dla nich najczęstszym problemem. W odpowiedzi opracowaliśmy środek Swirl Remover, aby łatwo usunąć koliste zarysowania i lekkie rysy z powłoki lakierniczej. Nasza ekspertyza wykazała, że Swirl Remover jest bezpieczny dla bezbarwnych lakierów oraz przyjazny dla użytkowników. Ponadto, Swirl Remover może być stosowany ręcznie lub z maszyną polerską. Pozostawia lśniącą, idealną powierzchnię, maksymalizuje połysk i blask.

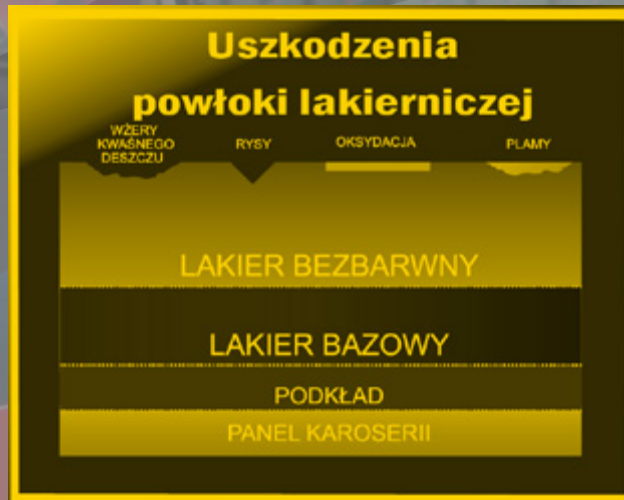
450ml 62,90 PLN Symbol: G17616



DEEP CRYSTAL® STEP 1 PAINT CLEANER

Ten delikatny środek do czyszczenia lakieru został udoskonalony dla zapewnienia większej skuteczności bez chemicznego zapachu. Deep Crystal® Step 1 Paint Cleaner bezpiecznie usuwa zanieczyszczenia powierzchni, lekką oksydację, koliste zarysowania i delikatne ryski w celu odnowienia zniszczonych i zmatowiałych lakierów. Przygotowuje wszystkie rodzaje lakierów do polerowania i woskowania.

473ml 56,90 PLN Symbol: A3016



Po usunięciu przyspójonych zanieczyszczeń i nalotu, wyczuwalnego poprzez dotyk, zbadaj lakier, patrząc pod różnymi kątami i przy użyciu różnych źródeł światła w celu wykrycia wad powierzchni takich jak oksydacja (utlenienia), plamy/skazy i delikatne zarysowania.

Meguiar's oferuje cały zakres produktów do naprawy wad lakieru, które są bezpieczne dla bezbarwnych lakierów. Zobacz tabelę na stronie 6, która pomoże Ci dopasować najlepszy produkt do Twoich potrzeb (lub zadzwoń do nas 63 218 00 11 albo odwiedź na naszą stronę internetową www.meguiars.pl).

Niewielkie niedoskonałości powierzchni takie jak oksydacja, plamy, drobne rysy i koliste zarysowania, mogą zostać usunięte w bezpieczny sposób przy użyciu produktu Meguiar's Scratch X 2.0 lub Ultimate Compound. Te środki nadadzą powłoce lakierniczej nieskazitelną powierzchnię, gotową do polerowania lub woskowania.



Reflect Your Passion™

KROK 3 POLEROWANIE LAKIERU



ULTIMATE POLISH

Ta politura „pre-waxing” niweluje drobne koliste zarysowania, wydobywa głęboki, mokry blask i wysoki połysk. Ultimate Polish również dodaje głębi koloru, szczególnie na ciemnych lakierach samochodowych. Sprawia, że lakier staje się niezwykle przejrzysty z lustrzanym blaskiem. Dostkonale przygotowuje lakier przed nakładaniem wosku Meguiar's® Ultimate Wax!

473ml 64,90 PLN Symbol: G19216



DEEP CRYSTAL STEP 2 POLISH

Nałóż na część karoserii i wytrzyj przed pełnym wyschnięciem. Ten produkt nie jest woskiem i nie rysuje lakieru - to czysta politura, która odżywia, pielęgnuje lakier i jest tajemnicą tworzenia wspaniałego, głębokiego mokrego połysku.

473ml 56,90 PLN Symbol: A3116



CLEAR COAT SAFE POLISHING COMPOUND

Środek czyszczący/politura Clear Coat Safe Polishing Compound przywraca olśniewający blask Show Car, usuwa lekkie zarysowania i zmatowienia jednocześnie przywraca połysk wyblakłym powierzchniom lakieru.

473ml 49,90 PLN Symbol: G18116



PROFESSIONAL D.A. POLISHER

Maszyna polerska Meguiar's MT310 Dual Action Polisher została stworzona z myślą o zapewnianiu profesjonalistom i zakładom lakierniczym jak najlepszych rozwiązań w osiąganiu nieskazitelnych efektów za każdym razem. Zaprojektowana przez profesjonalistów, dla profesjonalistów MT310 posiada właściwości, których oczekują najlepsi. Od lekkiego, ergonomicznego kształtu poprzez przeciwwagę z wielołożyskową konstrukcją a kończąc na regulacji obrotów z systemem Meguiar's Digital Torque Management. MT310 jest stworzona do bycia „wołem roboczym” w każdym zakładzie w całej Europie. Zastosowana, jako podstawowy system dla naszych nowych, nisko profilowych gąbek polerskich Soft Buff DA Foam Discs lub do naszego przełomowego systemu DA Microfiber System, umożliwi Ci osiągnięcie efektów, jakich oczekujesz i potrzebujesz!

1499,90 PLN Symbol: MT310

SOFT BUFF DA FOAM DISCS 586”

Nowe, nisko profilowe, innowacyjne gąbki polerskie Meguiar's Soft Buff DA Foam Discs są zoptymalizowane do uzyskania zaawansowanych efektów dzięki zwiększonej efektywności gąbki polerskiej jak i maszyny DA.

Foam Cutting Pad 5”	Foam Cutting Pad 6”
59,90 PLN Symbol: DFC5	59,90 PLN Symbol: DFC6
Foam Pad Polishing 5”	Foam Pad Polishing 6”
59,90 PLN Symbol: DFP5	59,90 PLN Symbol: DFP6
Foam Finishing Pad 5”	Foam Finishing Pad 6”
59,90 PLN Symbol: DFF5	59,90 PLN Symbol: DFF6

Polerowanie jest opcjonalnym krokiem i czymś zupełnie odmiennym od woskowania. Podczas gdy niektórzy, dzisiejsi marketingowcy spowodowali dezorientację ciągłym nadużywaniem tego terminu, definicja jest jasna. Tak jak doszlifowywanie diamentu, tak i polerowanie lakieru ma wyłącznie na celu stworzenie brylantowo wysokiego połysku. Dla entuzjastów, którzy mają obsesję na punkcie idealnie przejrzystego blasku, politura, taka jak Meguiar's Ultimate Polish, jest najlepszym wyborem. Inni mogą poszukiwać sposobu na usunięcie najmniejszych śladów kolistych zarysowań, jednocześnie maksymalizując połysk. W tym przypadku środek czyszczący/politura Meguiar's Polishing Compound jest świetnym rozwiązaniem.

WOSKOWANIE należy do szerszego pojęcia – ochrony powłoki lakierniczej, które omówimy w kroku 4.

KROK 4 WOSKOWANIE/OCHRONA



ULTIMATE FAST FINISH

Ultimate Fast Finish to najszybszy sposób na nawoskowanie samochodu! Zapewnia ochronę lakieru przez cały rok. Bez polerowania! W zestawie znajduje się ręcznik z mikrofibry Supreme Shine.

8.5oz Symbol: G18309

Dostępność produktu: druga połowa 2017 roku

NOWOŚĆ

ULTIMATE WAX™

Nasz najbardziej zaawansowany hydrofobowy wosk! Ponownie podnieśliśmy poprzeczkę tym w 100% syntetycznym woskiem, który zapewnia wzmocnioną ochronę i zwiększoną siłę odbicia promieni światła oraz nie pozostawia białego osadu na elementach z tworzyw sztucznych. Technologia Meguiar's® ThinFilm umożliwia najprostsze nakładanie i polerowanie wosku ... nawet w pełnym słońcu! Usieciowane syntetyczne polimery tworzą najtrwalszą barierę ochronną, wzmacniają odbicie światła dla niesamowitej głębi i połysku jak lustro. Meguiar's® Ultimate - Nasza poprzeczka po prostu jest wyżej zawieszona.

Mleczko 473ml 149,90 PLN Symbol: G18216
Pasta 311g 149,90 PLN Symbol: G18211

PAINT PROTECT

Meguiar's Paint Protect zapewnia 365-dniową trwałość, dostarczając doskonałą ochronę przy łatwym zastosowaniu. Bez tarcia. Bez polerowania. Nawet po roku cotygodniowych myć, efekt perłkowania wody wciąż będzie zachowany, a Ty będziesz miał pewność, że ochrona nadal działa!

532ml 92,90 PLN Symbol: G36516

NXT GENERATION™ TECH WAX 2.0

NXT Generation Tech Wax 2.0 jest naukowym przełomem wprowadzającym nowy wymiar połysku i ochrony lakieru. Ta najlepsza jak dotąd formuła tworzy niewiarygodnie głęboki i przejrzysty kolor oraz niesamowicie mięknący się mokry połysk. Nowa technologia Hydrophobic Polymer Technology™ powoduje wyjątkowe skraplanie wody i ochronę przeciwko oksydacji, korozji, promieniom UV i degradacji powierzchni.

Mleczko 532ml 115,90 PLN Symbol: G12718
Pasta 311g 115,90 PLN Symbol: G12711



GOLD CLASS™ CARNAUBA PLUS PREMIUM WAX

Meguiar's® Gold Class™ Carnauba Plus Wax tworzy silną długotrwałą ochronę, aby zabezpieczyć Twój lakier. Nasza kompozycja premium wosku carnauba i ochronnych polimerów przynosi wspaniałe rezultaty. Ta unikalna formuła nie tylko usuwa drobne koliste zarysowania, ale również pozostawia Twój lakier genialnie błyszczącym. Łatwo się nakłada i poleruje, może być stosowany ręcznie i z użyciem maszyny polerskiej dual action. Bezpieczny dla wszystkich typów lakierów.

Mleczko 473ml 99,90 PLN Symbol: G7016
Pasta 311g 99,90 PLN Symbol: G7014

CLEANER WAX

Najbardziej wszechstronny w ofercie firmy Meguiar's, jednofazowy wosk czyszczący specjalnie przygotowany do uzyskania oślepiającego rezultatu na wszystkich rodzajach lakieru. Bogate olejki odżywcze i legendarnie łagodne zdolności czyszczące powodują, że ten wosk jest najlepszym wyborem dla samochodów codziennego użytku wystawionych na działanie czynników środowiska.

Mleczko 473ml 64,90 PLN Symbol: A1216
Pasta 311g 64,90 PLN Symbol: A1214

DEEP CRYSTAL STEP 3 CARNAUBA WAX

Jest to idealny produkt chroniący oślepiający efekt stworzony przez produkt Deep Crystal Polish. Ta unikalna formuła wosku Carnauba daje twardą i długotrwałą ochronę na wszystkich powierzchniach, włącznie z lakierami metalicznymi i perłowymi.

473ml 56,90 PLN Symbol: A2216

WOSKOWANIE chroni lakier przed oddziaływaniem środowiska poprzez nałożenie warstwy wosków, polimerów, żywic i silikonów. Poza ochroną, wosk może także „zabezpieczyć” połysk, tworzyć blask, pogłębiać, wzbogacać ciemne kolory i dostarczyć inne korzyści takie jak: skraplanie wody i usuwanie delikatnych kolistych zarysowań, w zależności od jego składu.

Wszystkie woski Meguiar's są bezpieczne dla bezbarwnych lakierów, dostępne w formie pasty, płynu czy jako spray, w zależności od Twoich potrzeb i preferencji. Pamiętaj, że każdy samochód i jego właściciel jest inny, jak również otoczenie, w którym funkcjonuje i sposób, w jaki jest pielęgnowany. Wszystkie te czynniki wpływają na trwałość wosku. Ogólnie mówiąc, zalecamy woskowanie samochodu 3-4 razy w ciągu roku, lecz częstsze woskowanie też jest OK!

KROK 5 KONSERWACJA



ULTIMATE WATERLESS WASH & WAX

Uważasz, że Twój Samochód jest za brudny? Nie masz w pobliżu węża, wiadra ani wody? Nie martw się! Środek do mycia i woskowania samochodu bez wody Ultimate Wash & Wax Anywhere bezpiecznie usunie zabrudzenia i kurz jednocześnie pozostawiając ochronną warstwę hydrofobowego wosku.

768ml 89,90 Symbol: G3626

ULTIMATE QUIK DETAILER®

Najbardziej zaawansowany produkt do usuwania lekkich zabrudzeń, który mocno skrapla wodę i daje głęboki połysk. Dzięki użyciu nowej technologii Hydrophobic Polymer Technology™, firma Meguiar's stworzyła „spray detailer”, który rzeczywiście odpycha wodę i daje dodatkową ochronę powierzchni na kilka myć. Sekret tkwi w wysokim poziomie naprężenia powierzchni w momencie reakcji z rewolucyjnymi polimerami. Rezultatem jest bardziej śliska, najciemniejsza powierzchnia i niebywale skraplanie wody.

650ml 74,90 PLN Symbol: G14422

ULTIMATE QUIK WAX®

Ultimate Quik Wax jest idealnym rozwiązaniem dla utrzymania ochrony lakieru pomiędzy kolejnymi woskowaniami. Ta nowa technologia może być stosowana nawet w bezpośrednim działaniu promieni słonecznych i nie pozostawia białego nalotu na plastikach i elementach wykończeniowych karoserii - po prostu rozpyl i zetrzyj. Tak łatwo i szybko możesz nawoskować swój samochód, zaledwie w ciągu kilku minut! Ochrona i wyjątkowe skraplanie wody trwa natomiast tygodniami.

450ml 63,90 PLN Symbol: G17516

GOLD CLASS™ QUIK DETAILER®

W szczególności stworzony do zastosowania na ciemnych kolorach, idealny do usuwania kurzu i odcisków palców. Pozostawia wyjątkowo śliską powierzchnię i niebywale ciemny lakier. Jest bezpieczny w użyciu na wszystkich typach powłok lakierniczych.

710ml 62,90 PLN Symbol: G7624



GOLD CLASS™ PREMIUM QUIK WAX®

To nowe uzupełnienie gamy produktowej Meguiar's Gold Class jest szybkim sposobem na osiągnięcie ciemnego, mokrego połysku w parę minut. Idealne do wszystkich kolorów w szczególności do czarnych samochodów.

473ml 54,90 PLN Symbol: G7716

QUIK DETAILER®

Produkt Quik Detailer jest brakującym ogniwem między jednym a drugim myciem. Po prostu rozpyl i przetrzyj szmatką Meguiar's Ultimate Wipe albo 100% bawełnianym ręczniczkiem. Quik Detailer usuwa bezpiecznie zabrudzenia bez zarysowań lakieru. To nie jest nic dziwnego, że Quik Detailer szybko staje się ulubieńcem właścicieli najlepszych samochodów.

473ml 45,90 PLN Symbol: A3316

QUIK WAX®

Wysokowydajny, wosk Carnauba w sprayu oferuje głębsze, ciemniejsze odbicie światła ze zwiększonym połyskiem, blaskiem i ochroną. Tylko rozpyl i nawoskuj cały samochód (mokry lub suchy) w ciągu kilku minut.

710ml 54,90 PLN Symbol: A1614

Kiedy samochód jest nawoskowany, najlepiej regularnie skupiać uwagę na bieżącej ochronie i konserwacji lakieru. Niezależnie od tego czy samochód stoi zaparkowany, czy jest użytkowany, znajduje się we wrogim środowisku.

Wszystkie rzeczy latające dookoła, od komara do Boeinga 747 emitują zanieczyszczenia, które przyspajają się i wytrawiają lakier Twojego samochodu. Dodając do tego kwaśny deszcz, opad przemysłowy i nieuniknione promieniowanie UV (nr 1 powodujący degradację lakieru) możesz zobaczyć, że Twój samochód jest wciąż na to narażony. Im bardziej Twoje auto jest wystawione na czynniki atmosferyczne i jeśli tam gdzie mieszkasz, jest bardziej zanieczyszczone środowisko, to tym większej uwagi będzie wymagał Twój lakier.

Na szczęście Meguiar's ułatwił Ci to dzięki produktom typu „rozpyl i wytrzyj”. Quik Detailer i Meguiar's pozwolą Ci łatwo i bezpiecznie usunąć zanieczyszczenia, zanim przyspają się do Twojego lakieru. Te produkty to brakujące ogniwo pomiędzy myciem i woskowaniem, pozwalające znacznie zwiększyć właściwości ochronne Twojego wosku.

FELGI/OPONY



HOT RIMS™ WHEEL & TIRE CLEANER

W przeciwieństwie do większości produktów do czyszczenia felg dostępnych dzisiaj na rynku nasz produkt Hot Rims jest bezpiecznym środkiem do wszystkich rodzajów felg nawet wieloczęściowych, wypolerowanych i chromowanych. Po prostu zastosuj produkt Hot Rims na chłodną felgę i pozwól by wysoce efektywne, neutralizujące odczynniki przeniknęły w brud i osad z klocków hamulcowych, rozbijając i odpajając je od powierzchni. Następnie zmyj osad wodą, aby odświeżyć błyszczącą powierzchnię.

710ml 54,90 PLN Symbol: G9524



HOT RIMS BRAKE DUST BARRIER

Wszyscy kochamy zadbane koła, ale czy nie byłoby miło mieć czyste felgi bez wysiłku? Meguiar's Hot Rims Brake Dust Barrier wykorzystuje zaawansowaną technologię, zapewniającą barierę między brudem i Twoimi kołami. Hot Rims Brake Dust Barrier sprawia, że koła są łatwiejsze do czyszczenia, przewyższa inne produkty do kół i jest bezpieczny dla wszystkich rodzajów felg - nawet chromowanych.

255g 69,90 PLN Symbol: G15009



NXT ALL METAL POLISH

Wypoleruj szybko i łatwo każdą powierzchnię metalu, zostawiając syntetyczną osłonę ochronną, która powstrzyma wilgoć i zanieczyszczenia. Odczynniki antykorozyjne walczą z atakami spowodowanymi wpływem środowiska, gdy środki czyszczące usuwają utleniania, zmatowienia i zabrudzenia szybciej i bezpieczniej niż tradycyjne silne środki czyszczące. Pozostawia lustrzany połysk. Do wszystkich gołych, nielakierowanych metali.

142g 49,90 PLN Symbol: G13005



HOT SHINE TIRE FOAM

Nasza nowa technologicznie piana nie zostawia na oponach żadnych mętnych pozostałości, zapewniając jednocześnie głęboki, ciemny, bogaty połysk. W jednym łatwym kroku gęsta luksusowa piana pokrywa oponę, a następnie szybko przenika, odpaja i usuwa zabrudzenia oraz inne nagromadzone zanieczyszczenia drogowe, pozostawiając jednocześnie równomierny, bogaty połysk.

538g 47,90 PLN Symbol: G13919



Reflect Your Passion™



ENDURANCE® TYRE DRESSING

Bogaty, ciemny, wysoki połysk i ochrona opony, które trwają tygodniami! Nasza zaawansowana, trwała formuła przetrwa nawet mycie i deszcz i szybko wysycha eliminując zacieki. Zastrzeżone makropolimery i kopolimery chronią opony przed brązowieniem i szkodliwym działaniem promieni UV. Efektem końcowym jest to, że opony pozostaną czarne z bogatym, ciemnym i wysokim połyskiem na tygodnie dłużej, niż przy użyciu zwykłych produktów do pielęgnacji opon. Przekonaj się, dlaczego Endurance® jest ulubieńcem entuzjastów jeżeli chodzi o wysoki połysk opon, który trwa!

473ml 59,90 PLN Symbol: G7516



ULTIMATE BLACK TIRE COATING

Nasz najbardziej zaawansowany dressing do opon! Ultimate Black Tire Coating zapewnia oponom głęboki, ciemny, lśniący połysk utrzymujący się ponad miesiąc. Zaawansowane hydrofobowe polimery tworzą wodoodporną, wolno zużywającą się powłokę, która nie złuszczy się ani nie popęka z upływem czasu.

227g 74,90 PLN Symbol: G16008



NXT GENERATION INSANE SHINE TIRE SPRAY

NXT Generation Insane™ Tire Shine Spray jest ekstremalnym produktem jeżeli chodzi o połysk opon – głęboki, ciemny „wet look”, szybko i łatwo ... poprostu prysnij na oponę. Formuła ESP (Engineered Synthetic Polymers) połączona z antyozonantami stworzy blask jak lustro, który będzie trwał przez tygodnie i zapobiegał brązowieniu i przedwczesnemu starzeniu się opon.

710ml 59,90 PLN Symbol: G13124



HOT SHINE TRIGGER SPRAY

Ten produkt nie zostawia żadnych zachlapań, zacieków albo brudnych plam. Wysoce odporne na wodę polimery połączone z antyozonantami, to technologia, która utrzyma Twoje opony dłużej czarniejszymi zapobiegając pękaniu, brązowieniu i przedwczesnemu starzeniu. Formuła wysokiego połysku stworzy na Twoich oponach tak zwany „wet-look” z ciemnym połyskiem.

710ml 56,90 PLN Symbol: G12024

Reflect Your Passion™

WNĘTRZE



NATURAL SHINE PROTECTANT

Kiedy Twój kokpit, opony, winyle i inne gumowe powierzchnie były nowe, miały bogaty kolor i blask. Teraz możesz odzyskać ten wygląd bez pozostawienia tłustego, plastikowego połysku oraz unikając oślepiającego blasku na Twojej desce rozdzielczej. Czyszczące odczynniki wyciągają nieczystości i brud, podczas gdy filtry UV pomagają ochronić przed słońcem. Po drugiej aplikacji wzbogacisz głębię i połysk do poziomu z którym nawet fabrycznie nowa powierzchnia nie może się równać.

473ml 57,90 PLN Symbol: G4116



SUPREME SHINE® PROTECTANT

Dla tych, którzy lubią połysk, nasz nowy Supreme Shine Protectant jest najszybszym i najprostszym sposobem na przeobrażenie wyglądu deski rozdzielczej, elementów wykończeniowych, paneli drzwi, plastikowych zderzaków i opon. W odróżnieniu od innych produktów ten nie pozostawia tłustego i wyblakłego efektu. Trwała formuła tego środka tworzy nietłusty, ożywiony połysk. Skuteczne filtry UV pomagają również chronić przed szkodliwym działaniem promieni słonecznych, blaknięciem, pękaniem i odbarwieniami.

473ml 57,90 PLN Symbol: G4016



QUIK INTERIOR DETAILER™

Praktycznie żyjesz w swoim samochodzie i z Meguiar's® Quik Interior Detailer™ możesz szybko i łatwo utrzymać jego wnętrze w czystości. Quik Interior Detailer™ to najszybszy sposób na bezpieczne wyczyszczenie wnętrza, tworzy sztucznych, winyłu, skóry, gumy, metalu, a nawet ekranów LCD i nawigacji. Delikatna, wyjątkowa formuła szybko czyści kurz, brud i zacieki, przywracając pierwotny wygląd wszystkich powierzchni wewnętrznych.

473ml 49,90 PLN Symbol: G13616



Reflect Your Passion™



ULTIMATE INTERIOR DETAILER

Ultimate Interior Detailer to pierwszy detailer do wnętrza gwarantujący długotrwały połysk i ochronę. Produkt bezpiecznie czyszczy wszystkie wewnętrzne powierzchnie auta, nawet ekrany nawigacji. Pozostawia ochronną, satynową barierę, która działa tygodniami.

473ml 59,90 PLN Symbol: G16216

ULTIMATE PROTECTANT

Poszukujesz doskonałej ochrony UV i polysku gumy, winylu oraz plastiku, które wytrzymają wiele tygodni? Odkryj nasz produkt Meguiar's® Ultimate Protectant. Wykorzystując przełomową technologię UV Clear Coat, Ultimate Protectant zapewnia doskonałą ochronę UV i połysk, które znacznie przewyższają efekt konwencjonalnych produktów, tworząc głębię i bogaty połysk kokpitu

473 ml 62,90 zł Symbol: G14716
355ml 54,90 PLN Symbol: G14512

AIR RE-FRESHER – NEW CAR SCENT

Eliminator zapachów Air Re-Fresher usuwa najbardziej uporczywe nieprzyjemne zapachy z całego wnętrza Twojego auta, ciężarówki lub SUV-a. Dzięki użyciu systemu wentylacji lub klimatyzacji auta Meguiar's® Air Re-Fresher usunie nieprzyjemne zapachy z wszystkich trudno dostępnych obszarów wnętrza Twojego auta (również układu klimatyzacji) pozostawiając w zamian przyjemny świeży zapach.
Zapach nowego auta

71g 49,90 PLN Symbol: G16402

ODOR ELIMINATOR

Nie zgadzaj się na tymczasową ulgę - Meguiar's® Odor Eliminator jest trwałym rozwiązaniem umożliwiającym szybkie usuanie niepożądanych zapachów! W przeciwieństwie do domowych odświeżaczy powietrza, które przykrywają nieprzyjemne zapachy, unikalna technologia usuwania zapachów Meguiar's® nie uwolni ich, gdy wnętrze będzie wilgotne i rozgrzane.

456ml 42,90 PLN Symbol: G2316



GOLD CLASS™ LEATHER & VINYL CLEANER

Doskonałe czyszczenie skóry i winylu jest na tyle silne, że usuwa plamy, ale na tyle łagodne, że nadaje się do ogólnego sprzątnięcia. Nasza nowa formuła usuwa uporczywe plamy na bazie oleju i wody, jednocześnie czyści brud i nieczystości z powierzchni, aby stworzyć "jak nowy" czysty wygląd. Meguiar's® Gold Class® Leather & Vinyl Cleaner jest szybkim rozwiązaniem czyszczenia wszystkich powierzchni skóry i winylu. W przeciwieństwie do silnych środków chemicznych, które usuwają życiodajne olejki naturalne ze skóry, ten łatwy w użyciu środek czyszczący usuwa plamy, jak również zapewnia odżywiony wygląd skóry i winylu. Idealne dopełnienie produktu Meguiar's® Gold Class® Leather Conditioner...

473ml 54,90 PLN Symbol: G18516

GOLD CLASS™ LEATHER CONDITIONER

Nawilża i odżywia aby skórzana tapicerka zawsze była jak nowa, zawiera filtr UV zapobiegający starzeniu i blaknięciu. Pozostawia bogaty i naturalny wygląd skóry, zawiera aloes i olejki nawilżające dla najlepszego odżywienia, zachowuje oryginalny wygląd i dotyk skóry. Meguiar's® Gold Class® Leather Conditioner może być stosowany regularnie jako odżywka klasy premium, nawilżająca i chroniąca, nie pozostawiająca żadnego nalotu, białych pozostałości lub sztucznego połysku. Na zabrudzonych powierzchniach zastosuj najpierw Gold Class® Leather & Vinyl Cleaner.

473ml 54,90 PLN Symbol: G18616



GOLD CLASS™ LEATHER CLEANER & CONDITIONER

Chcesz odżywić swoją skórzaną tapicerkę bez białych, śliskich śladów, jakie pozostawiają tradycyjne środki do skóry? Ta premium formuła dostarcza proste, lecz bardzo skuteczne, jednofazowe rozwiązanie. Czyści, odżywia i chroni skórę bez pozostawiania białego osadu czy sztucznego połysku...idealna do użytku na wszystkich skórzanych powierzchniach, również tych, które są perforowane lub mają ozdobne przeszycia.

400ml 64,90 PLN Symbol: G17914

473ml 57,90 PLN Symbol: G10916

25 szt. 44,90 PLN Symbol: G10900



GOLD CLASS RICH LEATHER SEALER TREATMENT

Zapewnij długotrwałą ochronę i odżywienie skórzanym powierzchniom w Twoim aucie, ciężarówce lub domu. System zabezpieczenia skórzanej tapicerki Meguiar's Gold Class 2 Step Leather Sealer Treatment został opracowany do ochrony skórzanych powierzchni przed przypadkowymi plamami, blaknięciem i wysuszeniem pojawiającymi się z upływem czasu. Ta długotrwała formuła zapewnia odporną ochronę wytrzymującą miesiące i stworzy barierę izolacyjną przed codziennym zużyciem skóry. Środek Step 1 Leather Prep czyści skórzane powierzchnie aż do uzyskania jak nowego wyglądu usuwając nagromadzone tłuste zanieczyszczenia, brud i nieestetyczne plamy. Produkt Step 2 Leather Sealer odżywia i zabezpiecza skórę dzięki przełomowej technologii Hybrid Polymer Technology zapewniającej perfekcyjny wygląd skórzanych powierzchni.

115,90 PLN Symbol: G3800



ULTIMATE LEATHER BALM

Wyjątkowa formuła produktu Ultimate Leather Balm czyści, nadaje blask i zabezpiecza skórzana tapicerkę w jednym prostym kroku. Produkt opracowany w oparciu o naturalne składniki dla zapewnienia skórze wyjątkowej pielęgnacji. Filtr zabezpieczający przed promieniowaniem UV chroni skórę, żeby wyglądała zawsze jak nowa.

160g 89,90 zł Symbol: G18905



CARPET & UPHOLSTERY CLEANER

Bez względu na to czy chcesz usunąć jedną plamę czy odświeżyć całe wnętrze Meguiar's Carpet and Upholstery Cleaner jest idealny do tych zadań. Aktywna piana szybko penetruje i rozpuszcza plamy od samego spodu dla zapewnienia głębokiego czyszczenia. Unikalny dwu-funkcyjny atomizer pozwala kontrolować nakładanie produktu. Brak klejących się pozostałości sprawia, że dywaniki i tapicerka wyglądają i pachną świeżo, a także są jak nowe w dotyku.

539g 53,90 PLN Symbol: G9719

Reflect Your Passion™

25 

POZOSTAŁE POWIERZCHNIE



ENGINE CLEAN

Meguiar's® Engine Clean jest wybierany przez entuzjastów do łatwego i skutecznego czyszczenia silnika. Świeżo pachnąca, biodegradowalna formuła szybko usuwa błoto, brud i smar nawet z najtrudniej dostępnych miejsc pod maską. Bezpieczna dla gumowych i plastikowych elementów, nie powoduje uszkodzeń instalacji i przewodów, Meguiar's® Engine Clean jest prostym sposobem, aby Twój silnik wyglądał jak nowy.

450ml 47,90 PLN Symbol: G14816EU



ENGINE DRESSING

Meguiar's® Engine Dressing jest bezpiecznym i łatwym w użyciu sposobem na utrzymanie w najlepszym stanie różnorodnych materiałów znajdujących się w komorze silnika. Ta niepozostawiająca tłustego nalotu formuła nadaje tworzywom oraz gumowym elementom i przewodom, ciemny i bogaty wygląd, a przy okazji długotrwale je ochroni. Zabezpiecz, konserwuj i poprawiaj wygląd wszystkiego, co pod maską produktem Meguiar's® Engine Dressing.

450ml 52,90 PLN Symbol: G17316EU



CONVERTIBLE & CABRIOLET CLEANER

Meguiar's® Convertible & Cabriolet Cleaner pomaga szybko, efektywnie i łatwo wyczyścić brezentowe, tekstylne, moherowe i winylowe dachy. Ten specjalnie przygotowany środek bezpiecznie usuwa zanieczyszczenia, uporczywe plamy od twardej wody, ptasich odchodów oraz oleju bez konieczności osuszenia dachu kabrioletu. Meguiar's® Convertible & Cabriolet Cleaner czyści pleśń, plamy i przywraca oryginalny wygląd, tak aby zapewnić najlepszy rezultat na dachu Twojego kabrioletu.

450ml 49,90 PLN Symbol: G2016EU



CONVERTIBLE & CABRIOLET WEATHERPROOFER

Chroń i konserwuj dach Twojego kabrioletu produktem Meguiar's® Convertible & Cabriolet Weatherproofer. Ta wszechstronna formuła tworzy barierę ochronną dostarczającą długotrwałą osłonę przed promieniami UV, kwaśnym deszczem, ptasimi odchodami, plamami itp. Specjalnie opracowana do użytku na brezentowych, tekstylnych, moherowych i winylowych dachach. Meguiar's® Convertible & Cabriolet Weatherproofer jest łatwym w użyciu rozwiązaniem, aby Twój dach wyglądał jak nowy.

500ml 69,90 PLN Symbol: G2112EU



ALL PURPOSE CLEANER

Produkt All Purpose Cleaner został opracowany w naszej profesjonalnej linii produktów by pomóc w czyszczeniu zabrudzeń, których mydło i woda nie są w stanie usunąć. All Purpose Cleaner usuwa najcięższe zabrudzenia, smar i smołę zarówno wewnątrz jak i na zewnątrz Twojego auta. Jest to szybki i skuteczny środek czyszczący, który jest także bezpieczny dla wszystkich dywaników i tapicerek samochodowych.

710ml 49,90 PLN Symbol: G9624

PERFECT CLARITY GLASS CLEANER

Wzbogacony o nową substancję odpychającą zabrudzenia, płyn do czyszczenia szyb Perfect Clarity Glass Cleaner gwarantuje, że szklane powierzchnie pozostaną dłużej czyste, zmniejszając czas i wysiłek konieczny do dbania o Twój samochód.

710ml 42,90 PLN Symbol: G8224

ULTIMATE BLACK

Już nigdy nie będziesz skazany na środku wytrzymujące tylko kilka dni. Wykorzystana, przełomowa technologia „UV clear coat technology” w produkcji Meguiar's® Ultimate Protectant oferuje wyższą ochronę UV i połysk, znacznie trwalsze niż konwencjonalne produkty tego typu. Ten intensywny środek tworzy bogaty połysk i przyciemnia i przynosi nowe życie zewnętrzny element z tworzywa.

355ml 57,90 PLN Symbol: G14812

GOLD CLASS TRIM DETAILER

Innowacyjna technologia wprowadzona przez markę Meguiar's w mgnieniu oka przywraca kolor i głębię wyblakłym oraz odbarwionym zewnętrznym elementom z tworzywa. Gold Class Trim Detailer zabezpiecza plastiki tak dobrze, że ich wygląd „jak nowy” trwa wiele tygodni a nie dni. Produkt pomaga również usunąć z tworzyw niechciane zanieczyszczenia oraz pozostałości wosku.

296ml 39,90 PLN Symbol: G10810

Reflect Your Passion™

27 

POZOSTAŁE POWIERZCHNIE



PLAST-X™

Ta łatwa w użyciu i bogata formuła żelu szybko przywraca optyczną klarowność zarówno sztywnych, jak i elastycznych przezroczystych plastików. Dzięki tej zaawansowanej i ekskluzywniej technologii Meguiar's Microscopic Diminishing Abrasive Technology (MDAT) zostaną łatwo usunięte utlenienia, zanieczyszczenia, plamy, lekkie zadrapania powierzchni i rozkład substancji chemicznych. PlastX nie jest toksyczny i nie zawiera rozpuszczalników.

296ml 52,90 PLN Symbol: G12310



HEADLIGHT PROTECTANT

Unikalna formuła produktu do ochrony reflektorów Headlight Protectant działa jak filtr przeciwsłoneczny, tworząc barierę między tworzywem a szkodliwymi promieniami UV, poprawiając przejrzystość i blask nowym i odrestaurowanym reflektorem.

296ml 49,90 PLN Symbol: G17110



BASIC HEADLIGHT RESTORATION KIT

łatwo szlifuje żółknięte i utlenione reflektory za pomocą dołączonych do zestawu bloczków szlifierskich, a także poleruje do uzyskania krystalicznie przejrzystego wykończenia dzięki produktowi PlastX. Produkt PlastX jest tym co odróżnia zestaw od reszty. Kiedy już reflektor jest naprawiony dzięki systemowi Meguiar's Headlight Restoration, zabezpiecz uzyskany efekt za pomocą dołączonego do zestawu produktu Meguiar's Headlight Protectant dla zapewnienia długotrwałej przejrzystości.

Symbol: G2960

Dostępność produktu: druga połowa 2017 roku



TWO STEP HEADLIGHT RESTORATION KIT

Prosty, skuteczny sposób na odzyskanie blasku reflektorów! Wystarczy tylko dwa proste kroki: Krok 1: Wyczyść Krok 2: Nałóż powłokę. Zestaw Meguiar's Perfect Clarity Headlight Restoration Kit sprawi, że odświeżenie zmatowiałych, żółkniętych i utlenionych reflektorów będzie szybkie i łatwe. Autorska powłoka Meguiar's zapobiega re-oksydacji nawet do roku!

Symbol: G2970

Dostępność produktu: druga połowa 2017 roku



HEAVY DUTY HEADLIGHT RESTORATION KIT

Bezpieczny i skuteczny system do mechanicznego szlifowania i polerowania przywracający optyczną przejrzystość bardzo silnie utlenionym, żółtym i porysowanym reflektorom. Zabezpiecza przed ponowną oksydacją do 12 miesięcy.

Symbol: G2980

Dostępność produktu: druga połowa 2017 roku

NOWOŚĆ



NXT GENERATION WASH & WAX CAR CARE KIT

Ten zestaw jest idealny dla wszystkich, nowych entuzjastów produktów Meguiar's, szukających technologicznie najbardziej zaawansowanych kosmetyków samochodowych. Zestaw zawiera szampon Nxt Generation, całkowicie nowy wosk Nxt Generation Tech Wax 2.0, ręcznik z mikrofibry Supreme Shine Microfiber, rękawicę do mycia samochodu Microfiber Wash Mitt oraz aplikator do nakładania wosku.

219,90 PLN Symbol: G9977EU



BRILLIANT SOLUTIONS NEW CAR KIT

Meguiar's® eliminuje zgadywanie. Dzięki skompletowaniu wszystkiego czego potrzebujesz, by utrzymać samochód jak nowy, z wyjątkiem wiadra i wody! Zestaw zawiera: mycie - nasz najlepszy szampon Meguiar's® Ultimate Wash & Wax, ultra miękką rękawicę do mycia Microfiber Wash Mitt i ręcznik do osuszania Water Magnet™; woskowanie - najbardziej zaawansowany wosk firmy Meguiar's® Ultimate Wax, aplikator Soft Foam i ręcznik z mikrofibry Supreme Shine™; opony - Endurance® Tire Gel i aplikator Soft Foam zapewni długotrwałą ochronę i połysk opon.

219,90 PLN Symbol: G3200



BRILLIANT SOLUTIONS PAINT RESTORATION KIT

Przywróć nowe życie i blask w zmatowiały i zanieczyszczony lakier, w łatwy i bezpieczny sposób! Meguiar's® wyklucza domysły dzięki precyzyjnie wyselekcjonowanym produktom, które łatwo maksymalizują Twój rezultat. Zestaw ten zawiera szampon Gold Class™, glinkę 25g Smooth Surface Clay™, środek do czyszczenia lakieru Ultimate Compound, wosk Meguiar's® Gold Class™ Carnauba Plus Wax, 2 aplikatory Soft Foam i 2 ręczniki z mikrofibry Supreme Shine™. Twoi sąsiedzi będą myśleć, że kupiłeś nowy samochód!

219,90 PLN Symbol: G3300

Reflect Your Passion™

AKCESORIA



PROFESSIONAL WASH BUCKET

Wytwarzane z bardzo wysokiej jakości tworzywa HDPE o grubości 2,3 mm (90mil) jest w naszej opinii najlepszym wiadrem do mycia auta na rynku. W przeciwieństwie do wielu typowych wiader na polskim rynku jest on wyjątkowo wytrzymały i doskonale pasuje do separatora zanieczyszczeń Meguiar's® Grit Guard (X3003)

54,90 PLN Symbol: X1196B



GRIT GUARD®

Zapobieganie kolistym zarysowaniom jest jednym z największych wyzwań w pielęgnacji dzisiejszych, delikatnych powłok lakierniczych. Grit Guard zapobiega zarysowaniom, spowodowanym przez małe cząstki brudu, które uszkadzają powierzchnię lakieru podczas mycia. Przy każdym płukaniu rękawicy należy ją oczyścić o wkładkę Grit Guard, co spowoduje, że brud zostanie uwięziony na spodzie wiadra.

47,90 PLN Symbol: X3003



SUPREME SHINE™

Ta niewiarygodnie gęsta mikrofibra daje niesamowity rezultat. Miękkie, głębokie, podwójnie tkane włókna ręczniczka Supreme Shine Microfiber wchłaniają trzy razy więcej niż tradycyjne frotowe ręczniki, a struktura włókien zmniejsza wysiłek potrzebny do usunięcia pozostałości produktu. Zabezpieczone brzegi eliminują potencjalne ryzyko zadrapania. Nadaje się do prania w pralce.

1 sztuka 32,90 PLN Symbol: X2010
3 sztuki 74,90 PLN Symbol: X2020



SOFT BUFF™ TERRY TOWEL

Ręczniki Meguiar's® Soft Buff™ Terry Towels są mięsiste i miękkie, aby zapewnić lepsze wchłanianie i zniwelować ryzyko zarysowania powierzchni. Ręczniki są tak przygotowane, by od początku nie pyliły i gwarantowały natychmiastowe wchłanianie.

3 sztuki 69,90 PLN Symbol: X2050N



MICROWIPE POLISHING CLOTH

Ściereczka z mikrowłókna do polerowania skraca o połowę czas wycierania pozostałości produktów. Ta niepowodująca zarysowań, w 100% niepyląca ściereczka tworzy niesamowity połysk i jest idealna do stosowania na lakierach bezbarwnych

26,90 PLN Symbol: X2080EU



SOFT FOAM APPLICATOR PAD

Te gąbeczki są wyjątkowo miękkie i dzięki zastosowaniu zwartej struktury komórek oferują bezpieczne i równomierne nakładanie produktu na różnych powierzchniach. Nadają się do prania w pralce.

2 sztuki 24,90 PLN Symbol: X3070



EVEN COAT™ MICROFIBER APPLICATOR PADS

Specjalna struktura mikrofibry zastosowana przy produkcji aplikatorów Even Coat sprawia, że nakładanie wosków i politur daje jeszcze lepszy rezultat niż kiedykolwiek wcześniej. Te poduszeczki mają idealną wielkość, aby zapewnić długotrwałą komfort i nadają się do prania w pralce tak jak nasze ręczniki.

2 sztuki 32,90 PLN Symbol: X3080



MEGUIAR'S FOLDABLE BUCKET

Składane wiaderko 9 L

34,90 PLN Symbol: ST080



TYRE DRESSING APPLICATOR PAD

Meguiar's Tyre Dressing Applicator Pad jest ergonomiczny, dzięki czemu ułatwia i pozwala na dokładniejsze nakładanie produktu. Idealnie zaprojektowane kontury aplikatora zapobiegają zabrudzeniu rąk i pasują do każdej opony. Zawiera poręczne, ochronne zamykanie ułatwiające przechowywanie.

35,90 PLN Symbol: X3090



MEGUIAR'S TRUNK ORGANISER

Zaprojektowaliśmy torbę do transportu i przechowywania Twojej kolekcji autokosmetyków Meguiar's. Torba jest wykonana z trwałego nylonowego materiału. Posiada 2 wewnętrzne kieszenie wykonane z siateczki, większą kieszeń z przodu na akcesoria z wyhaftowanym logo Meguiar's oraz zaczep na rzep.

104,90 PLN Symbol: ST015

Reflect Your Passion™

MIRROR BRIGHT



AUTOMOBILE SHAMPOO

Szampon samochodowy Mirror Bright Automobile Shampoo został stworzony dla wszystkich rodzajów lakierów, wykorzystując technologię, która jest udoskonalana przez ponad 110 lat doświadczeń i prac badawczo-rozwojowych. Nasza wyjątkowa formuła szamponu pozwala nie tylko umyć, ale także nawoskować auto w trakcie mycia. Idealny jako dodatkowe wzmocnienie ochronnej warstwy wosku Mirror Bright Polishing Wax.

1420ml 79,90 zł Symbol: MB0148



POLISHING WAX

Wosk Mirror Bright Polishing Wax delikatnie poleruje powierzchnię lakieru, wydobywając z niej maksymalny połysk, głębię koloru i tworząc efekt lustra. Wyjątkowe naturalne i syntetyczne składniki zapewniają doskonałą ochronę lakieru i połysk. Zapewnia długotrwałe kropelkowanie wody..

414ml 94,90 zł Symbol: MB0214



PASTE WAX

Mirror Bright Paste Wax posiada te same właściwości co Polishing Wax , ale występuje w bardziej tradycyjnej formie pasty. Skracza czas pracy, łącząc czyszczenie, polerowanie i woskowanie w jednym kroku. Można nakładać ręcznie lub za pomocą maszyny DA.

227g Symbol: MB0608

Dostępność produktu: druga połowa 2017 roku



LEATHER LOTION

Zaawansowana formuła produktu zczyści, odżywia i zabezpiecza skórzaną tapicerkę w jednym kroku, nie pozostawiając tłustego nalotu i sztucznie wyglądającego połysku. Delikatne substancje czyszczące usuwają brud i zabrudzenia zgromadzone na powierzchni skóry. Masło kakaowe, olejek jojoba i aloes nawilżają i odżywiają skórę, dzięki czemu skóra staje się miękka i gładka w dotyku. Mleczko zapewnia także ochronę przed szkodliwym promieniowaniem UV.

414ml 59,90 zł Symbol: MB0414



DETAILING SPRAY

Mirror Bright Detailing Spray delikatnie czyści zarówno zewnętrzne jak i wewnętrzne powierzchnie. Idealny do usuwania ptasich odchodów, kurzu oraz lekkich zabrudzeń z powierzchni lakieru pomiędzy regularnymi myciami oraz do zachowania czystości wnętrza auta, w tym przyrządów, wskaźników i ekranów.

650ml 64,90 zł Symbol: MB0322



WHEEL CLEANER

Mirror Bright Wheel Cleaner jest bezpiecznym i skutecznym produktem do czyszczenia wszystkich rodzajów felg. Czyści skutecznie, ale jednocześnie łagodnie, dzięki substancjom czyszczącym o zbalansowanym pH i specjalnemu składnikowi, który rozpuszcza pył z klocków hamulcowych i brud. Znakomity dla felg chromowanych, lakierowanych i polerowanego aluminium. Także dla motocykli..

650ml 64,90 zł Symbol: MB0522



VINYL & RUBBER TREATMENT

Wszecznostronny środek do pielęgnacji opon, kokpitu, plastików zewnętrznych, nadkoli a nawet do pielęgnacji silnika. Ta wysokiej jakości formuła produktu skutecznie czyści, jednocześnie przyracając oryginalny wygląd i blask. Zapewnia ciemny bogaty połysk, który wygląda nawet lepiej niż nowy.

414ml Symbol: MB0714

Dostępność produktu: druga połowa 2017 roku



TRADITION. RECRAFTED.

DETAILING GUIDE 2017



MYCIE

Samochód powinien być opłukany wodą z węża gdy stoi w cieniu lub gdy jego karoseria jest chłodna w dotyku. Można użyć myjki ciśnieniowej, jednak trzeba być ostrożnym i zachować odpowiednią odległość; zawsze spryskuj auto tylko pod kątem 45 stopni, pozwoli to usunąć brud i zanieczyszczenia z lakieru. Warto zapamiętać, że spód samochodu powinien także zostać dokładnie opłukany, ponieważ to właśnie tam gromadzi się spora część brudu i soli z dróg. (FIG.1 I 2)

Ponad połowa wszystkich osób, które myją swoje samochody stosuje w tym celu płyn do mycia naczyń. Detergenty zdzierają



całą woskową powłokę ochronną Twojego samochodu i usuwają niezbędne olejki z lakieru, tak samo jak robią to z Twoimi dłońmi. To wszystko wysusza lakier i przyspiesza proces oksydacji. Kiedy myjesz swoje auto, stosuj wyłącznie szampon przeznaczony do mycia samochodów lub odżywkę, np. Meguiar's NXT Shampoo. Poprawi to wygląd Twojego lakieru bez zdzierania politur i wosku, pozbywając się jednocześnie luźnych zanieczyszczeń. (FIG.3)

Stosuj metodę dwóch wiader i produkt Grit Guard, by mieć pewność, że brud zostanie odseparowany od roztworu myjącego. Separator zanieczyszczeń Grit Guard należy włożyć na spód wiadra, a jego podstawa zapobiegnie wirowaniu i unoszeniu się osadu. Metoda dwóch wiader polega na używaniu jednego wiadra z roztworem myjącym i drugiego wiadra z czystą wodą. Najpierw, namocz rękawicę do mycia w mydlanym roztworze z szamponem samochodowym i umyj karoserię. Przed ponownym zamoczeniem rękawicy w roztworze wypłucz ją w czystej wodzie. To pozwoli oddzielić brud i piasek, co oznacza także mniej kolistych zarysowań. (FIG.4)

Gąbki są główną przyczyną powstawania drobnych rys i kolistych zarysowań. Właśnie



dlatego Meguiar's zaleca używanie rękawic do mycia z mikrofibry. Rękawica umożliwi mycie bez zarysowań ponieważ jej miękkie włókna unoszą i zatrzymują w sobie brud. Ważne jest aby płukać rękawicę za każdym razem po zamoczeniu jej w roztworze, tak aby luźny brud został z niej usunięty.

Kiedy już auto zostało umyte spłucz je ostatni raz wolno-płynącym strumieniem wody. To pozwoli stworzyć efekt spływania wody, co zredukuje czas osuszania samochodu. (FIG.5)



Woda pozostająca na powierzchni lakieru powinna zostać usunięta za pomocą ręcznika Water Magnet. Ten duży ręcznik z mikrofibry służący do osuszania zapewnia szybkie efekty i to bez plam; ponadto zmniejsza ilość czasu potrzebną na osuszenie auta. Wnęki drzwi powinny także zostać umyte, ponieważ woda i brud mogą się w nich nagromadzić. (FIG.6)



WSKAZÓWKA: Eksperti Meguiar's są często pytani co jest lepsze ręcznik mikrofibry Water Magnet czy naturalna ircha. Ręcznik z mikrofibry Water Magnet jest bardziej wytrzymały, ponieważ po użyciu może zostać wyprany w pralce (piórąc nie używaj zmiękczacza do tkanin). O naturalną irchę trzeba regularnie dbać by można ją było używać przez długi czas.

PRZYGOTOWANIE POWIERZCHNI



PRZYGOTOWANIE POWIERZCHNI

Każde z powyższych zanieczyszczeń takich jak: smółki z drzew, odpady przemysłowe i smoła, mogą być usunięte dzięki glinkowaniu. Odetnij ok. 25 g glinki z kostki, ugnieć w dłoniach by stała się wystarczająco miękka, następnie uformuj krążek o średnicy ok. 5cm. Upewnij się, że powierzchnia lakieru i glinka są dobrze nawilżone produktem Quik Detailer; następnie naciskając jedynie opuszkami palców oczyść powierzchnię glinką poziomymi ruchami. Kiedy skończysz oczyszczona powierzchnia powinna być w dotyku gładka jak szkło. Glinka może być także stosowana na reflektorach, chromie i każdej innej powierzchni bez wyczuwalnej struktury. (FIG. 1)



Po wyczyszczeniu każdego elementu auta zauważysz, że glinka bezpiecznie usunęła zanieczyszczenia bez zarysowania powierzchni lakieru. Jak dużo przyspojonych zanieczyszczeń usunie glinka zależy od ogólnego poziomu zanieczyszczenia. Formuj i zmieniaj kształt glinki dopóki nie będzie miała już żadnej czystej powierzchni. Gdy tak się stanie musisz wyrzucić zużytą glinkę i użyć nowej kawałka. Następnie usuń pozostałości płynu używając 100% ręcznika frote lub ręcznika z mikrofibry.



Do usuwania zadrapań i kolistych zarysowań Meguiar's poleca stosowanie produktu Ultimate Compound. Produkt ten zawiera nową technologię Super Micro Abrasive Technology, która szybko usuwa uporczywą oksydację, zabrudzenia, lekkie zadrapania, odbarwienia i inne niedoskonałości powierzchni jednocześnie polerując powierzchnię w celu uzyskania lustrzanego efektu. Środek do czyszczenia Ultimate Compound jest idealnym wyborem jeśli chcesz przygotować powierzchnię lakieru przed nałożeniem Twojego ulubionego wosku Meguiar's. (FIG. 2, 3 i 4)



WSKAZÓWKA: Używając produktu Ultimate Compound nakładaj go w kierunku przeciwnym do zarysowania stosując proste nakładające się na siebie ruchy. Przed usunięciem rysy przejeźdź po niej paznokciem, aby sprawdzić czy może zostać usunięta. Jeżeli wyczujesz pod paznokciem głęboką rysę, wtedy prawdopodobnie by ją usunąć konieczne będzie polerowanie maszynowe. (FIG. 3)



POLEROWANIE I WOSKOWANIE

W celu nadania dodatkowego połysku użyj produktu Ultimate Polish lub Deep Crystal Step 2 Polish. Oba te produkty są politurami, które zostały specjalnie opracowane, aby nadać olśniewający wysoki blask i efekt mokrego połysku. Usuń wszystkie pozostałości produktu 100% bawełnianym ręcznikiem frote lub ręcznikiem z mikrofibry.

POLEROWANIE I WOSKOWANIE

WSKAZÓWKI: Zastosuj test „palca” aby sprawdzić czy wosk całkowicie się utwardził i czy może być już spolerowany. Przesuń palcem wzdłuż powierzchni, która została nawoskowana. Jeśli wosk nie pozostawia żadnych smug to oznacza, że możemy już wosk spolerować na połysek. Jeśli jednak wosk się rozmazuje to znaczy, że musi być pozostawiony trochę dłużej na powierzchni lakieru. Aby zachować uzyskany efekt między kolejnymi myciami auta, stosuj produkt Ultimate Quik Detailer i ręcznik z mikrofibry, co pozwoli usunąć brud, ślady palca i inne zanieczyszczenia. Lekko spryskaj powierzchnię produktem Ultimate Quik Detailer, złóż na 4 ręcznik z mikrofibry, a następnie przetrzyj powierzchnię by usunąć zanieczyszczenia. Odwróć ręcznik z mikrofibry na drugą stronę i poleruj. Jeśli będzie to konieczne przed ręcznym czyszczeniem karoserii użyj mioteli do usuwania kurzu Versa Angle Body Duster. Przed zastosowaniem ściereczek z mikrofibry lub ręczników frote, upewnij się, że metki zostały usunięte. Są one szorstkie i mogą pozostawiać rysy na lakierze. Ponadto, zdejmij także biżuterię i zegarki by uniknąć uszkodzeń.



Nałożenie produktu Meguiar's Ultimate Wax zapewni ochronę przed utlenianiem, korozją, promieniowaniem UV i degradacją powierzchni lakieru. Zaczynając od maski auta, nałóż niewielką ilość wosku na aplikator. W większości samochodów kropelka produktu na aplikatorze wystarczy na pokrycie połowy maski. Odczekaj aż wosk się utwardzi, a potem usuń go 100% bawełnianym ręcznikiem frote lub ręcznikiem z mikrofibry. Ultimate Quik Wax może być także od czasu do czasu używany jako dodatkowa warstwa wosku. (FIG.6)

WSKAZÓWKA: Produkty Ultimate Polish i Deep CrystalStep 2 Polish nie powinny całkowicie wyschnąć i dlatego należy je usunąć gdy są jeszcze wilgotne. Używanie politurę nie zabezpiecza lakieru. Połysk stworzony przez czystą politurę musi zostać zabezpieczony przez wosk.



Łatwym sposobem na zachowanie „dopiero co nawoskowanego” wyglądu jest częste używanie produktów takich jak Meguiar's Quik Detailer lub Ultimate Quik Detailer. Regularna konserwacja usuwa zanieczyszczenia zanim mają one szansę przyspóić się do powierzchni lakieru. To właśnie brakujące ogniwo między myciem a woskowaniem drastycznie zwiększa trwałość Twojego wosku samochodowego. Usuń pozostałości produktu Quik Detailer lub Ultimate Quik Detailer 100% bawełnianym ręcznikiem frote lub ręcznikiem z mikrofibry. W ofercie Meguiar's istnieją 3 produkty typu detailer. Quik Detailer jest idealnym produktem przywracającym samochodowi połysk; ponadto jest to także produkt typu: „spryskaj i zetrzyj”.

Ultimate Quik Detailer pozostawia lakier z bardzo gładkim i ciemnym wykończeniem. Ten detailer uwydatniający działanie wosku tworzy silne napięcie powierzchniowe, które zapewnia dodatkową ochronę i powoduje ciągłe skraplanie wody po każdym myciu.

WSKAZÓWKA: Quik Detailer powinien być stosowany jako lubrykator do glinki. Ultimate Quik Detailer nie powinien być używany z glinką.

FELGI I OPONY

PRZYGOTOWANIE POWIERZCHNI

Przed myciem kół jest bardzo ważne sprawdzenie czy felgi i zaciski hamulców są chłodne w dotyku. Nie spryskuj zacisków i tarcz hamulcowych bezpośrednio produktem Hot Rims All Wheel And Tire Cleaner i nie doprowadzaj do wyschnięcia produktu na felgach.

Trzymaj butelkę ok.10-20 cm od felgi i spryskaj ją z dołu do góry, pozwoli to zapobiec szybkiemu spłynięciu produktu. Po minucie dokładnie spłucz pozostałości produktu. (FIG. 1, 2 I 3)

Uporczywe plamy mogą wymagać zastosowania szczotki do czyszczenia wielosprychowych felg Wheel Spoke Brush lub miękkiej szczotki Wheel Face Brush. Jeśli będzie to konieczne ponownie nałóż produkt Meguiar's Hot Rims All Wheel Cleaner. (FIG. 4 I 5) Aby mieć pewność, że felga jest całkowicie sucha, zetrzyj pozostałości ręcznikiem z mikrofibry lub 100% ręcznikiem frote.

Fig.1



Fig.2



Fig.3



Fig.4



Fig.5



Fig.8



Czyste felgi powinny zostać teraz nawoskowane i zabezpieczone. Do chromowanych i bardzo błyszczących aluminiowych felg Meguiar's poleca produkt All Metal Polish. Produkt ten czyści i chroni felgi przed wpływem środowiska. Nałóż niewielką ilość produktu na aplikator i nanieś go na felgę i usuń pozostałości ręcznikiem z mikrofibry lub 100% ręcznikiem frote. (FIG. 6)

Woski takie jak: Ultimate Wax lub NXT Tech Wax 2.0 mogą być używane do czystych metalowych felg w celu ochrony i utrzymania ich dobrego stanu. (FIG. 7)

Kiedy już opony wyschną, nałóż na nie produkt Endurance High Gloss Tyre Dressing. W tym celu użyj aplikatora Meguiar's Tyre Dressing Applicator Pad by nie zepsuć efektu. (FIG. 8 I 9)

Ewentualnie możesz zastosować produkt Hot Shine Tyre Dressing. Produkt ten może być nałożony bezpośrednio na opony. (FIG. 10)

Fig.10



Fig.6



Fig.7



Fig.9



WNĘTRZE PLASTIKI I PIELĘGNACJA SKÓRY

PRZYGOTOWANIE POWIERZCHNI


Nowoczesne wnętrza samochodów są zrobione z wielu różnych materiałów takich jak: plastik, guma, skóra, tkanina, alicantara dywaniki i szkło. Ważne jest dobranie najbardziej odpowiedniego produktu dla określonej powierzchni. Uniwersalną alternatywą jest Meguiar's Quik Interior Detailer, który czyści i chroni wewnętrzne powierzchnie auta. Po prostu nałóż produkt na aplikator Even Coat Applicator Pad i delikatnie nakładaj na powierzchnię. Następnie usuń pozostałości ręcznikiem z mikrofibry Supreme Shine Microfiber. (FIG.1)



Wewnętrzne plastikowe elementy powinny być pielęgnowane przynajmniej dwa razy w roku by wyczyścić i chronić ich powierzchnię. Meguiar's Natural Shine zawiera ochronę przed promieniowaniem UV co zmniejsza wysuszające i powodujące płowienie działanie słońca. Nakładając Natural Shine, spryskaj aplikator Even Coat Applicator Pad małą ilością produktu i nakładaj go poziomymi ruchami. Spoleruj pozostałości ręcznikiem z mikrofibry Supreme Shine Microfiber lub 100% bawełnianym ręcznikiem frote. (FIG.2)




Meguiar's Carpet & Upholstery Cleaner jest idealnym produktem do usuwania uporczywych zanieczyszczeń z tkanin nie powodującym dekoloryzacji ich powierzchni. Przed nałożeniem środka czyszczącego upewnij się najpierw czy luźny brud i kurz zostały usunięte. Nałóż produkt bezpośrednio na powierzchnię i pozostaw na około 30 sekund, potem zetrzyj ręcznikiem z mikrofibry Supreme Shine Microfiber lub 100% bawełnianym ręcznikiem frote. (FIG.3-4)



WSKAZÓWKA: W przypadku bardziej delikatnych powierzchni takich jak podsufitka, spryskaj ręcznik z mikrofibry niewielką ilością produktu, wyczyść daną powierzchnię, obróć ręcznik i zetrzyj pozostałości produktu. Nakładaj produkt Carpet and Interior Cleaner używając 100% bawełnianego ręcznika frote lub ręcznika z mikrofibry, co pozwoli uniknąć powstawania zacieków.

Meguiar's Odor Eliminator skutecznie usuwa nieprzyjemne zapachy dzięki nowatorskiej technologii udoskonalonej przez Meguiar's, która trwale eliminuje nieprzyjemne zapachy. Spryskaj z odległości ok. 30 cm od materiału. Dla najlepszych

Fig.5



rezultatów pozostaw produkt na materiale przez całą noc. (FIG.5)

Perfect Clarity Glass Cleaner został opracowany specjalnie aby zapewnić najlepszą przejrzystość nawet najbardziej zabrudzonym i zakurzonym szybm. Można go używać na wszystkich przyciemnionych szybach, a co więcej nie zawiera amoniaku. Po prostu spryskaj szybę środkiem do czyszczenia szyb i zetrzyj ręcznikiem Supreme Shine Microfiber. (FIG.6)

Skórzane siedzenia i obramowania powinny być czyszczone i odżywiane przynajmniej dwa razy w roku. Meguiar's Gold Class Rich Leather Cleaner/Conditioner zapewnia bezpieczne czyszczenie i odżywianie bez szkodliwych i ostrych



rozpuszczalników.

Przed nałożeniem tego produktu ważne jest aby upewnić się, że dany obszar został oczyszczony w celu usunięcia wszystkich luźnych zabrudzeń. Gdy już je oczyścicieś nałóż produkt Leather Cleaner and Conditioner aplikatorem Even Coat Applicator Pad i stosuj przez około minutę.

Gdy już skończysz, zetrzyj wszystkie pozostałości ręcznikiem z mikrofibry Supreme Shine Microfiber lub 100% bawełnianym ręcznikiem frote. (FIG.7 8 9)



Fig.8

Fig.9

POLEROWANIE MASZYNOWE



POLEROWANIE MASZYNOWE

Bez względu na to czy jesteś doświadczonym profesjonalistą czy też zwyczajnym użytkownikiem chcącym osiągnąć jakość i efekt bez żadnych zarysowań, maszyna polerska jest idealnym narzędziem dla Ciebie. Maszyna polerska Meguiar's Dual Action Polisher znacząco zmniejsza ilość czasu potrzebną do nałożenia środków czyszczących lakier, politur i produktów ochronnych oraz zapewnia dużo lepsze efekty niż ręczne nakładanie produktu. Dlatego, że jest to maszyna typu dual action – rotacyjna i orbitalna, nie musisz się martwić, że spalisz swój lakier. Należy pamiętać, że do całkowitego usunięcia rysy, trzeba zredukować bezbarwną powłokę lakieru do najniższego poziomu zarysowania. Czasem zdarza się jednak, że głębokie rysy mogą być usunięte jedynie maszyną rotacyjną lub poprzez ponowne lakierowanie.



Zanim przystąpisz do maszynowego polerowania upewnij się, że auto jest dokładnie umyte i osuszone. Jeśli na powierzchni nagromadziły się zanieczyszczenia usuń je poprzez glinkowanie (opisane w sekcji Przygotowanie Powierzchni). Zapewni to poprawną ocenę niedoskonałości i w rezultacie dobór odpowiedniego produktu.

Przed nałożeniem produktu na gąbkę polerską, nałóż małą ilość produktu Quik Detailer aby zagruntować gąbkę. Następnie nałóż produkt Ultimate Compound lub SwirlX na gąbkę polerską w kształcie X. (FIG. 1)



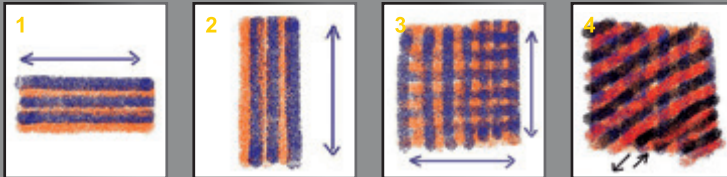
42

Reflect Your Passion™

Lampy halogenowe pomogą dostrzec inne niedoskonałości lakieru. Należy pamiętać by przełożyć kabel przez ramię tak aby nie ciągnął się po lakierze.

Maszyna powinna być zawsze włączana i wyłączana podczas pracy na lakierze, co pozwoli uniknąć rozchlapywania się produktu. Zaleca się polerowanie małych obszarów zamiast całego pojazdu od razu. Pracuj na jednym obszarze ok. 50x50 cm stosując wolne nakładające się na siebie ruchy, do momentu aż na powierzchni lakieru z produktu pozostanie tylko mgielka. Zetrzyj pozostałości ręcznikiem z mikrofibry Supreme Shine Microfiber. Jeśli ciężko jest usunąć te pozostałości to konieczne spryskaj powierzchnię niewielką ilością produktu Quik Detailer.

Ponownie oceń niedoskonałości i powtórz proces dopóki nie zostaną w pełni usunięte. Nie ma potrzeby stosowania dodatkowego nacisku na maszynę, po prostu używaj uchwytu.



1. Zaczynj rozprowadzać produkt nakładającymi się na siebie poziomymi ruchami.
2. Kontynuuj te nakładające się na siebie ruchy w kierunku pionowym.
3. Po ukończeniu kroku 1 i 2 lakier powinien przypominać powyższy wzór.
4. Trzecia aplikacja zapewni dokładniejsze usunięcie niedoskonałości.

WSKAZÓWKI: Podczas nakładania wosku maszyną MT310 konieczny jest jedynie średni nacisk (czyli taki wytwarzany przez samą wagę maszyny). Idealnym ustawieniem prędkości do nakładania wosku jest prędkość 3800 oscylacji na minutę.



Kiedy już niedoskonałości zostały usunięte ważne jest aby chronić lakier poprzez nałożenie wosku. W takim przypadku użyliśmy produktu NXT 2.0 wraz z gąbką wykończeniową DFF5 Finishing Pad. Wosk może być nałożony na całą powierzchnię samochodu za jednym razem. Poczekaj aż wosk się utwardzi, a następnie spoleruj resztki ręcznikiem z mikrofibry.

AUTORYZOWANI DEALERZY

P-Trade Michał Pachel	Garncarska 24/23	34-120	Andrychów	664 447 724	www.oryginalneoleje.pl	oryginalneoleje@gmail.com
Centrum Tuningu Samochodowego	ul. Dąbrowska 47	42-504	Będzin	32 360 92 88	www.c-t-s.pl	sklep@c-t-s.pl
INTEGRALE	SIDORSKA 57	21-500	Biała Podlaska	882567543	www.TopStage.pl	sklep@topstage.pl
QuickDetailer	Warszawska 128	21-500	Biała Podlaska	690 470 404	www.quickdetailer.pl	sklep@quickdetailer.pl
ShowCarShine	Sybiraków 11	15-204	Białystok	510 12 41 80	www.showcarshine.pl	meguiars.bialystok@wp.pl
GALON OLEJE S.C.	Kopernika 41	15-396	Białystok	535 000 570	www.galonoleje.pl	sklep@galonoleje.pl
GALON OLEJE S.C.	Kombatantów 4	15-102	Białystok	535000570	www.galonoleje.pl	biuro@galonoleje.pl
Marcin Blachnio M&M Centre	ul. Starowiejska 17	26-004	Bieliny	22 618 22 18	www.autokosmetyki.pl	sklep@autokosmetyki.pl
Firma Jędrzejko Janusz Jędrzejko	Św.Franciszka 10	43-300	Bielsko-Biała	796053353	automotivecare.pl	info@automotivecare.pl
AUTO STOP Sklep Motoryzacyjny	ul. Mieszka I 124	43-155	Bieruń	(32) 216-20-16		auto_stop@poczta.fm
CARKAM	ul. Jana Matejki 14	32-700	Bochnia	690 432 457	www.carkam.pl	sklep.carkam@gmail.com
PETROV	Chorkówka 149	38-458	Chorkówka	724575470	www.petrov.pl	kontakt@petrov.pl
Car Stuff	ul. Abrahama 41	80-307	Gdańsk	58 351 44 24	www.carstuff.pl	sklep@carstuff.pl
ABT Karolík Sp. J.	Komandorska 43	81-232	Gdynia	505 01 55 68	www.abt24.pl	sklep@abt24.pl
DERCAR	Konwallowa 8/37	81-651	Gdynia	690-244-214	www.dercar.pl	biuro@dercar.pl
PHU RAF-MOT	Wierzbowo 14	19-200	Grajewo	791217115		r.rozynski@op.pl
VISUAL JAN CIELMA	ul. Paderewskiego 60	62-200	Gniezno	512 495 967	www.gobrother.pl	biuro@visual.com.pl
CARLANS	Nowy Konik ul. Terespolska 78	05-074	Halinów	512100112	www.carlans.pl	carlans.pl@gmail.com
Sklep Auto Kosmetyki Kaiser Detailing	ul. Piłsudskiego 128	05-420	Józefów k/W-wy	513-528-731	www.kaiserdetailing.pl	info@kaiserdetailing.pl
Auto Service Rondo	ul.Podmiejska 22	62-800	Kalisz	62 768 70 22	www.rondo.pl	biuro@rondo.pl
JC AUTO	ul. Mąkowska 10	62-800	Kalisz	62 501 62 00	www.jcauto.kalisz.pl	jcauto.kalisz@wp.pl
MrCleaner.pl	ul. Św. Huberta 14 A	40-542	Katowice	32 350 28 60	www.mrcleaner.pl	mrcleaner@mrcleaner.pl
INFERNUS Daniel Koperwas	Krucza 4	40-781	Katowice	736253079	www.bestseller.pl	sklep@bestseller.pl
Shining Car Detailing Shop	Aleja Na Stadion 43A	25-127	Kielce	510031524	www.shiningcar.pl	kielce@shiningcar.pl
Studio Pielęgnacji Aut	ul. Jedności Narodowej 58D	78-100	Kolobrzeg	509 590 072	www.sprzatamy.com	kontakt@studiopielęgnacji.pl
G8 GLOSS (Automotive Centre)	ul. Czereśniowa 22	62-571	Stare Miasto	63 218 00 11	www.meguiars.pl	info@meguiars.pl
LUBRO Sp. z o.o.	ul. Hurtowa 2	62-510	Konin	570 80 80 30	www.lubro.com.pl	biuro@lubro.com.pl
Shining Car Detailing Shop	Plaszowska 51	30-713	Kraków	512108642	www.shiningcar.pl	kontakt@shiningcar.pl
OEM+ TUNING CENTER	ul. Póllanki 80	30-740	Kraków	883310122	www.oemtuning.pl	info@oemtuning.pl
TuningKingz Shop	Strumienna 12	30-609	Kraków	608075574	www.tuningkingzshop.pl	tomek@tuningkingz.pl
DEEP GLOSS	Witkowska 15	31-242	Kraków	697226694	www.deepgloss.pl	office@deepgloss.pl

MOTOGO Wojciech Żyła sp.k.	Chelmońskiego 130/1	31-340	Kraków	575450200	www.motogo.pl	krakow@motogo.pl
Trapez-Romulus	Władysława Łokietka 208	31-334	Kraków	12 389 74 21	www.chemiczna-hurtownia.pl	info@chemiczna-hurtownia.pl
Motochemia	Centralna 51	31-586	Kraków	512802277	www.motochemia.pl	sklep@motochemia.pl
Motochemia	Pachońskiego 8A	31-223	Kraków	508-305-108	www.motochemia.pl	pachonskiego@motochemia.pl
Kercb	Jana Brzechwy 1	31-478	Kraków	501-809-408	www.twojecradio.pl	kercb@wp.pl
P.P.H. Hobby-Model	Okrzei 4A	38-400	Krosno	13 43 273 48	www.hobby-model.pl	sklep@hobby-model.pl
EUROAUTO-ZBYT	ul. Zręcińska 10f	38-400	Krosno	663 438 857		eaz2@wp.pl
MAX - AUTOSTYL	ul. 1-go Maja 16	99-300	Kutno	24 362 75 02	www.max-autostyl.pl	sklep@max-autostyl.pl
MŁODY Konrad Siemaszko	ul. Główna 14	05-119	Legionowo	506-12-75-75	www.mlody.sklep.pl	biuro@mlody.sklep.pl
Custom Car Spa	ul. Wolińska 4	64-100	Leszno	609611118	www.customcarspa.pl	biuro@customcarspa.pl
carOK.pl	ul. Blizińskiego 66	62-850	Lisków	62 76 34 405	www.carok.pl	sklep@carok.pl
STAMEX	ul. Chemiczna 19	20-329	Lublin	81 744 23-34	www.autochemia24.pl	sklep@autochemia24.pl
AUTOFAB	ul. Zarzewska 13	93-184	Łódź	668-603-605	www.autofab.pl	sklep@autofab.pl
Event Garage	ul. Warecka 2	91-202	Łódź	884 988 775		aleksandra.kowalska.eg@gmail.com
Clinic4Car Studio Autokosmetyki	ul. Brzeźna 3	90-303	Łódź	733 551 222	www.clinic4car.pl	biuro@clinic4car.pl
Destino	ul. Srebrzyńska 2/4	91-074	Łódź	516 779 806		destino1@op.pl
Shine4car Kosmetyki Samochodowe	ul. Piotrkowska 8A	26-200	Modliszewice	537-509-509	www.shine4car.pl	shine4car.biuro@gmail.com
Profi-Cars	ul. Inowłodzka 22e	26-300	Opoczno	511 972 416	www.profi-cars.pl	profi-cars@wp.pl
MX Nowicki	Podgrodzie 4/Macierzysz	05-850	Ożarów Maz.	600 80 64 25	www.pielegnowacauto.pl	sklep@pielegnowacauto.pl
ANB Center	ul. Oświęcimska 36a	61-343	Poznań	502715709	www.autonablask.pl	sklep@autonablask.pl
Strefa Autokosmetyki	os. Bohaterów II WŚ 52/1	61-384	Poznań	660871934	www.strefa-autokosmetyki.pl	strefa.autokosmetyki@gmail.com
BEST OILS	Narutowicza 2	83-000	Pruszcz Gdański	535933347	www.bestoils.pl	sklep@bestoils.pl
DetailerShop.pl	Mylina 25	60-857	Poznań	226380883	www.detailershop.pl	poznan@detailingshop.pl
GlossyCar	ul. Kasztanowa 4	83-047	Przywidz	504 461 049	www.glossycar.pl	kontakt@glossycar.pl
P.P.H.U. PAMA	Słowackiego 127	26-600	RADOM	501-703-913		autopama@onet.eu
Boruch Detailing	Nszcz. Solidarność 86	26-600	Radom	881778000		biuro@boruchdetailing.pl
Motocentrum	ul. Pod Lasem 68C	44-210	Rybnik	32 423 68 02		kontakt@motocentrum.rybnik.pl
DAGERT DAGMARA MILEK	Wróblewskiego 67	41-106	Siemianowice Śl.	784451860	www.sklep-motokosmetyki.pl	biuro@sklep-motokosmetyki.pl
Urban Detailing Maciej Urban	Główna 82	55-080	Smolec		www.urbandetailing.pl	biuro.urbandetailing@gmail.com
AUTO-MIX S. C.	Piłsudskiego 86	27-200	Starachowice	41 275 34 36		sklepautomix86@wp.pl
HUSTLA ONLINE SKLEP	Jasin, ul. Sołecka 2A	62-020	Swarzędz	669-180-400	www.hustlaonline.pl	sklep@hustlaonline.pl

Reflect Your Passion™


AUTORYZOWANI DEALERZY


Shop'N'Shine - Detailing Store	ul. Bieszczadzka 13	71-042	Szczecin	536 387 387	www.shopnshine.pl	info@shopnshine.pl
Moto-Tech	ul. Mieszka I 80	71-011	Szczecin	91 81 71 300	www.mototech24.pl	service@mototech24.pl
PARTRAF Rafał Lewiński	Szymbark 586	38-311	Szymbark	514-681-788	www.partraf.pl	partraf@interia.pl
MOTOGO Wojciech Żyła sp.k.	Zielna 4	32-067	Tenczynek	505140660	www.motogo.pl	biuro@motogo.pl
GUZIQSCARS	ul. Poznańska 224	87-100	Toruń	790 365 829	www.autospaguzik.pl	guziqscars@gmail.com
FHU Malanowski Damian	ul. Kościuszki 76	32-540	Trzebinia	502 420 811		dgmalanowski@gmail.com
Auto Myjnia Wash and Go	ul. Królowej Jadwigi 17	34-400	Nowy Targ	502 70 32 05		piotr.kolodziej75@gmail.com
"Wulkan-Serwis"	Wiklinowa 15	64-300	Nowy Tomysł	(61) 442 23 38		biuro@wulkan-serwis.pl
CAR STYLING	ul. Prażmowskiego 11	33-300	Nowy Sącz	696484360	www.carstyling.pl	biuro@carstyling.pl
Autodrogeria	ul. Warszawska 15	05-075	Warszawa	22 773 46 25	www.autodrogeria.pl	autodrogeria@autodrogeria.pl
DetailerShop.pl	ul. Rosy Bailly 1B	01-494	Warszawa	791800275	www.detailershop.pl	info@detailershop.pl
waxclusive	Gimnazjalna 14/2	01-364	Warszawa	880440771	www.sklep.waxclusive.pl	info@waxclusive.pl
PETROSTAR	Jarosława Dąbrowskiego 40	02-561	Warszawa	22 270 27 94	www.petrostar.pl	sklep2@petrostar.pl
PETROSTAR	Ceglowska 19	01-803	Warszawa	22 864 46 43	www.petrostar.pl	sklep3@petrostar.pl
PETROSTAR	Radzywińska 29	03-747	Warszawa	501231549	www.petrostar.pl	petrostar@interia.pl
AutoMotor-Klub	Postępu 19/10	02-676	Warszawa	504-058-085	www.automotor-klub.home.pl	automotor-klub@wp.pl
MotoryzacyjnaPasja	ul. Bokserska 1 Lok. 104	02-682	Warszawa	504 336 488	www.motoryzacyjnapasja.pl	biuro@motoryzacyjnapasja.pl
Motoautko.pl	ul. Grochowska 172	04-357	Warszawa	22 122 02 11	www.motoautko.pl	zamowienia@motoautko.pl
Motoautko.pl	ul. Modlińska 237	03-106	Warszawa	22 122 02 11	www.motoautko.pl	zamowienia@motoautko.pl
DetailerShop.pl	ul. Poznańska 24	01-302	Warszawa	226380883	www.detailershop.pl	info@detailershop.pl
Detailer.pl	ul. Forteczna 35/47	32-086	Węgrzce	505152686	www.detailer.pl	biuro@detailer.pl
Pielęgnacja Aut	ul. Morelowskiego 24	52-429	Wrocław	71 337 59 21	www.pielęgnacjaaut.pl	biuro@pielęgnacjaaut.pl
Detailingstore.pl	ul. Lazurowa 12	54-044	Wrocław	577 508 639	www.detailingstore.pl	info@detailingstore.pl
KRAFTPOL	ul. Ślężna 222	53-010	Wrocław	506036859	www.kraftpol.pl	kraftpol@kraftpol.pl
MIXTUM	ul. Łaska 211a	98-220	Zduńska Wola	43 824 68 80	www.mixtum.com.pl	mixtum@mixtum.com.pl
Detailing Store	Al. Niepodległości 8A	65-048	Zielona Góra	733 050 501		pawel_balut@o2.pl

SIECI HANDLOWE

Feu Vert / Norauto	ul. Alpejska 2	40-028	Katowice	32 201 44 80	katowice@feuert.pl
Feu Vert / Norauto	ul. Zakopiańska 62	30-418	Kraków	12 290 85 16	krakow@feuert.pl
Feu Vert / Norauto	Al. Jana Pawła II 30	93-570	Łódź	42 630 90 63	lodz@feuert.pl
Feu Vert / Norauto	ul. Ku Słońcu 67	71-047	Szczecin	91 432 96 50	szczecin@feuert.pl
Feu Vert / Norauto - Ursynów	ul. Puławska 427	02-801	Warszawa	22 649 42 09	ursynow@feuert.pl
Feu Vert / Norauto - Praga	ul. Ostrobramska 36A	04-118	Warszawa	22 740 05 70	praga@feuert.pl
Feu Vert / Norauto	ul. Mszczonowska 3	05-090	Janki k/W-wy	22 702 38 16	janki@feuert.pl



 Ultimate Authorized Dealer - Nasz Ultimate Authorized Dealer zobowiązał się do posiadania na stanie minimum 60% oferty z tego katalogu.

 Authorized Dealer - Nasz Authorized Dealer zobowiązał się do posiadania na stanie minimum 20% oferty z tego katalogu.

Reflect Your Passion™

47 



www.facebook.com/meguiarspolska



www.youtube.com/meguiarspolska



www.instagram.com/meguiarspolska



Wyłączny przedstawiciel:

989TM
G8 GLOSS

ul. Czeręśniowa 22

62-571 Stare Miasto

+ 48 63 218 00 11

+ 48 63 218 00 12

info@meguiars.pl

VITLCAT17

©2017 Meguiar's, Inc. Irvine, CA 92614



Aktualna lista punktów sprzedaży i cennik produktów Meguiar's znajdują się na: www.meguiars.pl.
Wszystkie ceny zawierają 23% podatku VAT. Błędy w druku, pomyłki i zmiany zastrzeżone.